

PRESENTACIÓN DE CUENTAS ANUALES

FUNDACIÓN:

VIVO SANO

NIF:

G86005287

Nº REGISTRO:

973SND


CUENTAS ANUALES DEL EJERCICIO:

01/01/2018 - 31/12/2018

Fdo: El Secretario



VºBº El/la Presidente/a



Informe anual relativo al cumplimiento de los códigos de conducta sobre inversiones financieras temporales del ejercicio económico 01/01/2018 - 31/12/2018

Durante el ejercicio arriba indicado, al que corresponden las cuentas anuales que se presentan, la Fundación VIVO SANO ha realizado todas las inversiones financieras temporales que se encuentran reflejadas en dichas cuentas conforme a los principios y recomendaciones indicados en los Códigos de conducta aprobados en desarrollo de la disposición adicional quinta del Real Decreto Legislativo 4/2015, de 23 de octubre, por el que se aprueba el texto refundido de la Ley del Mercado de Valores, no habiéndose producido desviaciones* respecto de los criterios contenidos en los códigos citados.

En especial, se han tenido en cuenta los siguientes principios para seleccionar las distintas inversiones financieras:

- Se han establecido sistemas de selección y gestión proporcionados al volumen y naturaleza de las inversiones financieras temporales realizadas.
- Las personas que han realizado las inversiones cuentan con los suficientes conocimientos técnicos y ofrecen suficientes garantías de competencia profesional e independencia.
- Se ha valorado la seguridad, liquidez y rentabilidad de las distintas posibilidades de inversión, vigilando el equilibrio entre estos tres principios, atendiendo a las condiciones del mercado en el momento de la contratación.
- Se han diversificado los riesgos, y al objeto de preservar la liquidez de las inversiones, se han efectuado las inversiones temporales en valores o instrumentos financieros negociados en mercados secundarios oficiales.
- No se han realizado operaciones que respondan un uso meramente especulativo de los recursos financieros, en especial la venta de valores tomados en préstamo al efecto, las operaciones intradía y las operaciones en mercados de futuros y opciones.

MADRID, a 22 de Enero de 2019

EL/LA SECRETARIO/A
NILDA NOARBE MOLINER



Vº Bº
EL/LA PRESIDENTE/A
JOSE MARIA HERNANDEZ GARCIA

Fdo:.....

* De haberse producido desviaciones respecto de los criterios contenidos en los Códigos de Conducta aprobados, deberán relacionarse y describirse las operaciones en que se hayan producido tales desviaciones y las razones que en cada caso las justifican.

Fdo: El Secretario



VºBº El/la Presidente/a



BALANCE DE SITUACIÓN**A. ACTIVO**

Nº DE CUENTAS	AGRUPACIÓN	NOTA	EJERCICIO ACTUAL	EJERCICIO ANTERIOR
	A) ACTIVO NO CORRIENTE		12.993,98	11.120,55
20, (280), (2830), (290)	I. Inmovilizado intangible		7.350,29	4.721,43
21, (281), (2831), (291), 23	III. Inmovilizado material		5.343,69	6.399,12
2505, 2515, 2525, (2595), 260, 261, 262, 263, 264, 265, 268, (269), 27, (2935), (2945), (2955), (296), (297), (298)	VI. Inversiones financieras a largo plazo		300,00	0,00
	B) ACTIVO CORRIENTE		96.341,91	113.743,20
30, 31, 32, 33, 34, 35, 36, (39), 407	I. Existencias		4.435,12	3.935,12
447, 448, (495)	II. Usuarios y otros deudores de la actividad propia		68.808,64	59.012,90
	3. Otros		68.808,64	59.012,90
430, 431, 432, 433, 434, 435, 436, (437), (490), (493), 440, 441, 446, 449, 460, 464, 470, 471, 472, 558, 544	III. Deudores comerciales y otras cuentas a cobrar		0,00	8.395,86
5303, 5304, 5313, 5314, 5323, 5324, 5333, 5334, 5343, 5344, 5353, 5354, (5393), (5394), 5523, 5524, (5933), (5934), (5943), (5944), (5953), (5954)	IV. Inversiones en entidades del grupo y asociadas a corto plazo		3.834,62	5.987,52
480, 567	VI. Periodificaciones a corto plazo		1.918,30	1.753,08
57	VII. Efectivo y otros activos líquidos equivalentes		17.345,23	34.658,72
	TOTAL ACTIVO (A + B)		109.335,89	124.863,75

Fdo: El Secretario



VºBº El/la Presidente/a




B. PATRIMONIO NETO Y PASIVO

N° DE CUENTAS	AGRUPACIÓN	NOTA	EJERCICIO ACTUAL	EJERCICIO ANTERIOR
	A) PATRIMONIO NETO		29.264,99	30.249,91
	A-1) Fondos propios		29.264,99	30.249,91
	I. Dotación fundacional		30.000,00	30.000,00
100	1. Dotación fundacional		30.000,00	30.000,00
120, (121)	III. Excedentes de ejercicios anteriores		249,91	-1.341,12
129	IV. Excedente del ejercicio		-984,92	1.591,03
	C) PASIVO CORRIENTE		80.070,90	94.613,84
	II. Deudas a corto plazo		624,84	0,00
5105, 520, 527	1. Deudas con entidades de crédito		345,90	0,00
50, 5115, 5135, 5145, 521, 522, 523, 525, 528, 551, 5525, 555, 5565, 5566, 5595, 560, 561	3. Otras deudas a corto plazo		278,94	0,00
5103, 5104, 5113, 5114, 5123, 5124, 5133, 5134, 5143, 5144, 5523, 5524, 5563, 5564	III. Deudas con entidades del grupo y asociadas a corto plazo		0,00	9.511,62
	V. Acreedores comerciales y otras cuentas a pagar		22.656,94	42.434,72
400, 401, 403, 404, 405, (406)	1. Proveedores		933,42	13.726,33
410, 411, 419, 438, 465, 475, 476, 477	2. Otros acreedores		21.723,52	28.708,39
485, 568	VI. Periodificaciones a corto plazo		56.789,12	42.667,50
	TOTAL PATRIMONIO NETO Y PASIVO (A+B+C)		109.335,89	124.863,75

Fdo: El Secretario



V°B° El/la Presidente/a



CUENTA DE RESULTADOS

Nº DE CUENTAS	AGRUPACIÓN	NOTA	EJERCICIO ACTUAL	EJERCICIO ANTERIOR
	A. Excedente del ejercicio			
	1. Ingresos de la actividad propia		561.682,31	542.432,09
721	b) Aportaciones de usuarios		275.862,06	295.132,79
740, 747, 748	d) Subvenciones, donaciones y legados imputados al excedente del ejercicio		285.820,25	247.299,30
	3. Gastos por ayudas y otros		0,00	-3.265,69
(650)	a) Ayudas monetarias		0,00	-3.265,69
(600), (601), (602), 606, (607), 608, 609, 61, (6931), (6932), (6933), 7931, 7932, 7933	6. Aprovisionamientos		-83.566,21	-90.106,78
	7. Otros ingresos de la actividad		261,17	96,24
75	a) Ingresos accesorios y otros de gestión corriente		261,17	96,24
(64)	8. Gastos de personal		-267.491,88	-212.510,95
(62), (631), (634), 636, 639, (655), (694), (695), 794, 7954, (656), (659)	9. Otros gastos de la actividad		-207.155,65	-236.375,98
(68)	10. Amortización del inmovilizado		-4.714,66	-2.501,70
	11. Subvenciones, donaciones y legados de capital traspasados al excedente del ejercicio		0,00	3.823,80
7451, 7461	a) Afectas a la actividad propia		0,00	3.823,80
	A.1) EXCEDENTE DE LA ACTIVIDAD (1+2+3+4+5+6+7+8+9+10+11+12+13+13**)		-984,92	1.591,03
	A.3) EXCEDENTE ANTES DE IMPUESTOS (A.1+A.2)		-984,92	1.591,03
	A.4) VARIACIÓN DE PATRIMONIO NETO RECONOCIDA EN EL EXCEDENTE DEL EJERCICIO (A.3+20)		-984,92	1.591,03
	B. Ingresos y gastos imputados directamente al patrimonio neto			
	C) Reclasificaciones al excedente del ejercicio			
	I) RESULTADO TOTAL. VARIACIÓN DEL PATRIMONIO NETO EN EL EJERCICIO (A.4+D+E+F+G+H)		-984,92	1.591,03

Fdo: El Secretario

VºBº El/la Presidente/a

MEMORIA MODELO PYMESFL

NOTA 1. ACTIVIDAD DE LA FUNDACIÓN

Fines según lo establecido en los estatutos de la fundación:

Promover y difundir modos de vida, productos y terapias beneficiosos para la salud, enfatizando la investigación, la prevención y la propia responsabilidad para mejorar la calidad y esperanza de vida de la población especialmente países en vías de desarrollo

Información adicional sobre los fines fundacionales:

La Fundación Vivo Sano es una organización privada sin ánimo de lucro, aconfesional, independiente y de inspiración tanto humanista como científica. Es constituida con fecha 29 de junio de 2010 por iniciativa privada con el objetivo de impulsar una mejora radical en la salud de las personas y de los lugares que habitan. Nuestro lema es 'Tu salud y la del Planeta están en tus manos'.

La fundación, según se establece en el artículo 5 de sus estatutos, tiene como fines:

- El objeto o fin principal es promover, validar y difundir modos de vida, productos y terapias beneficiosas para la salud, enfatizando la investigación, la prevención y la propia responsabilidad, con el objeto de mejorar la calidad y esperanza de vida de la población.
- Promover y desarrollar cuantos proyectos sean necesarios para favorecer la salud, especialmente en los países en vías de desarrollo y comunidades desfavorecidas, estableciendo una red asistencias que garantice un diagnóstico precoz y una medicina preventiva de calidad.

Actividades realizadas en el ejercicio:

- Divulgación
 - o Lo mejor de mí.
 - o Charlas gratuitas divulgativas.
 - o Redes sociales.
 - o Publicación de la Revista Vivo Sano.
 - o Proyecto "Salud Ambiental en la Escuela".
- Área de salud pública: asesoría para la salud
 - o Campaña Escuela sin wifi
 - o Campaña Hogar sin tóxicos
 - o Campaña contra el bisfenol A.
 - o Campaña contra los Ftalatos.
 - o Grabación de un documental sobre pesticidas en distintos países.
 - o Acciones políticas.
- Formación para la salud
- Área cívica: organizaciones éticas y eficientes:
 - o Proyecto Yo Cambio el Mundo Cambiándome Yo

Domicilio social:

C/ Corazón de María, 80
Madrid
28002 Madrid

Lugar/es donde se desarrollan las actividades si fueran diferente/s a la sede social:

La Fundación desarrolla su actividad fundamentalmente a nivel nacional, aunque también colabora con otras asociaciones europeas impulsando campañas de concienciación, como Escuela sin wifi, Hogar sin tóxicos o la Semana sin pesticidas, o manteniendo reuniones con instituciones y representantes políticos, a nivel nacional y europeo. Nuestros contenidos son accesibles desde cualquier lugar del mundo.

La Fundación no forma parte de un grupo.

NOTA 2. BASES DE PRESENTACIÓN DE LAS CUENTAS ANUALES


1. Imagen fiel

- Las cuentas anuales reflejan la imagen fiel del patrimonio, de la situación financiera y de los resultados de la entidad, así como del grado de cumplimiento de sus actividades:

Fdo: El Secretario



VºBº El/la Presidente/a



2. Principios contables no obligatorios aplicados

- No se han producido cambios en los principios contables

3. Aspectos críticos de la valoración y estimación de la incertidumbre**4. Comparación de la información**

- Se puede realizar la comparación de las cuentas anuales del ejercicio con las del precedente:

6. Elementos recogidos en varias partidas

- No existen elementos patrimoniales que estén registrados en dos o más partidas del Balance:

7. Cambios en criterios contables

- No se han producido cambios en los criterios contables:

8. Corrección de errores**NOTA 3. EXCEDENTE DEL EJERCICIO****3.1. Partidas del excedente del ejercicio**

El análisis de las principales partidas que forman el excedente del ejercicio es el siguiente:

Los Ingresos se obtienen principalmente de las formaciones y eventos que nuestra Fundación realiza así como de las subvenciones concedidas por la entidades colaboradoras para el desarrollo de los distintos programas.

Dentro de las partidas de gastos las más importantes corresponden al personal que gestiona la Fundación y los proyectos que la misma desarrolla. El coste de personal asalariado representa el 45,6% de los gastos de la Fundación. Los del personal colaborador que gestiona los proyectos representa el 17% del total de las partidas de gastos (un 48% de la partida de Otros gastos de la Actividad) y el de los ponentes de los cursos y eventos un 6%.

PARTIDAS DE GASTOS		IMPORTE
6. Aprovisionamientos		-83.566,21
8. Gastos de personal		-267.491,88
9. Otros gastos de la actividad		-207.155,65
10. Amortización del inmovilizado		-4.714,66
TOTAL		-562.928,40
PARTIDAS DE INGRESOS		IMPORTE
1. Ingresos de la entidad por la actividad propia		561.682,31
7. Otros ingresos de la actividad		261,17
TOTAL		561.943,48


3.2. Propuesta de aplicación del excedente

La propuesta de aplicación del excedente es la siguiente:

Fdo: El Secretario



VºBº El/la Presidente/a



BASE DE REPARTO	IMPORTE
Excedente del ejercicio	-984,92
Remanente	0,00
Reservas voluntarias	0,00
Otras reservas de libre disposición	0,00
TOTAL	-984,92
DISTRIBUCIÓN	IMPORTE
A dotación fundacional	0,00
A reservas especiales	0,00
A reservas voluntarias	0,00
A Excedentes de ejercicios anteriores	-984,92
A compensación de excedentes negativos de ejercicios anteriores	0,00
TOTAL	-984,92

NOTA 4. NORMAS DE REGISTRO Y VALORACIÓN

1. Inmovilizado intangible

Activo no corriente

AGRUPACIÓN	IMPORTE
I. Inmovilizado intangible	7.350,29

a) Inmovilizado intangible no generador de flujos de efectivo:

Todos los activos de la Fundación están asociados a sus proyectos y actividades propias fundacionales.

b) Inmovilizado intangible generador de flujos de efectivo:

Los activos incluidos en el inmovilizado intangible figuran contabilizados a su precio de adquisición o a su coste de producción. El inmovilizado intangible se presenta en el balance de situación por su valor de coste minorado en el importe de las amortizaciones y correcciones valorativas por deterioro acumuladas, en su caso.

i. Aplicaciones informáticas

Las aplicaciones informáticas adquiridas a terceros, incluyendo los gastos de desarrollo de páginas web, se reconocen en la medida que cumplen las condiciones expuestas para los gastos de desarrollo. Los gastos de mantenimiento de las aplicaciones informáticas se llevan a gastos en el momento en que se incurren.

ii. Costes posteriores

Los costes posteriores incurridos en el inmovilizado intangible, se registran como gasto, salvo que aumenten los beneficios económicos futuros esperados de los activos.

iii. Vida útil y Amortizaciones

La Fundación evalúa para cada inmovilizado intangible adquirido si la vida útil es finita o indefinida. A estos efectos se entiende que un inmovilizado intangible tiene vida útil indefinida cuando no existe un límite previsible al periodo durante el cual va a generar entrada de flujos netos de efectivo.

La amortización de las aplicaciones informáticas con vidas útiles finitas se realiza distribuyendo el importe amortizable de forma sistemática a lo largo de su vida útil, durante un periodo de 4 años en que está prevista su utilización.


2. Inmovilizado material

Activo no corriente

Fdo: El Secretario



VºBº El/la Presidente/a



	AGRUPACIÓN	IMPORTE
III. Inmovilizado material		5.343,69

a) Inmovilizado material no generador de flujos de efectivo

Todos los activos de la Fundación están asociados a sus proyectos y actividades propias fundacionales.

b) Inmovilizado material generador de flujos de efectivo

i. Reconocimiento inicial

Los activos incluidos en el inmovilizado material figuran contabilizados a su precio de adquisición o a su coste de producción. El inmovilizado material se presenta en el balance de situación por su valor de coste minorado en el importe de las amortizaciones y correcciones valorativas por deterioro acumuladas.

ii. Amortizaciones

La amortización de los elementos de inmovilizado material se realiza distribuyendo su importe amortizable de forma sistemática a lo largo de su vida útil. A estos efectos se entiende por importe amortizable el coste de adquisición menos, en caso de ser aplicable, su valor residual.

La amortización de los elementos del inmovilizado material se determina mediante la aplicación de los criterios que se mencionan a continuación:

Método de amortización Años de vida útil estimada

Equipos Informáticos Lineal de 4 a 5

La Fundación revisa el valor residual, la vida útil y el método de amortización del inmovilizado material al cierre de cada ejercicio. Las modificaciones en los criterios inicialmente establecidos se reconocen como un cambio de estimación.

iii. Costes posteriores

Con posterioridad al reconocimiento inicial del activo, sólo se capitalizan aquellos costes incurridos en la medida en que supongan un aumento de su capacidad, productividad o alargamiento de la vida útil.

3. Inversiones inmobiliarias

INEXISTENCIA DE INVERSIONES INMOBILIARIAS

4. Bienes integrantes del patrimonio histórico

INEXISTENCIA DE BIENES INTEGRANTES DEL PATRIMONIO HISTÓRICO

5. Permutas

a) Permutas de activos no generador de flujos de efectivo

La Fundación no ha realizado ninguna permuta ni de activos ni de servicios.

b) Permutas de activos generador de flujos de efectivo

La Fundación no ha realizado ninguna permuta ni de activos ni de servicios.

6. Instrumentos financieros

Activo

	AGRUPACIÓN	IMPORTE
A) Activo no corriente. VI. Inversiones financieras a largo plazo		300,00
B) Activo corriente. II. Usuarios y otros deudores de la actividad propia		68.808,64
B) Activo corriente. IV. Inversiones en entidades del grupo y asociadas a corto plazo		3.834,62
B) Activo corriente. VII. Efectivo y otros activos líquidos equivalentes		17.345,23

Patrimonio neto y pasivo

Fdo: El Secretario

VºBº El/la Presidente/a

AGRUPACIÓN	IMPORTE
C) Pasivo corriente. II. Deudas a corto plazo	624,84
C) Pasivo corriente. V. Acreedores comerciales y otras cuentas a pagar	22.656,94

Criterios empleados para la calificación y valoración de las diferentes categorías de activos financieros y pasivos financieros, así como para el reconocimiento de cambios de valor razonable:

Los instrumentos financieros se clasifican en el momento de su reconocimiento inicial como un activo financiero, un pasivo financiero o un instrumento de patrimonio, de conformidad con el fondo económico del acuerdo contractual y con las definiciones de activo financiero, pasivo financiero o de instrumento de patrimonio.

La Fundación clasifica los instrumentos financieros en las diferentes categorías atendiendo a las características y a las intenciones del Patronato en el momento de su reconocimiento inicial.

Los préstamos y partidas a cobrar se componen de créditos por operaciones comerciales y créditos por operaciones no comerciales con cobros fijos o determinables que no cotizan en un mercado activo distintos de aquellos clasificados en otras categorías de activos financieros. Estos activos se reconocen inicialmente por su valor razonable, incluyendo los costes de transacción incurridos y se valoran posteriormente al coste amortizado, utilizando el método del tipo de interés efectivo.

No obstante los activos financieros que no tengan un tipo de interés establecido, el importe venza o se espere recibir en el corto plazo y el efecto de actualizar no sea significativo, se valoran por su valor nominal.

Los criterios aplicados para determinar la existencia de evidencia objetiva de deterioro, así como el registro de la corrección de valor y su reversión y la baja definitiva de activos financieros deteriorados. En particular, se destacarán los criterios utilizados para calcular las correcciones valorativas relativas a los deudores comerciales y otras cuentas a cobrar. Asimismo, se indicarán los criterios contables aplicados a los activos financieros cuyas condiciones hayan sido renegociadas y que, de otro modo, estarían vencidos o deteriorados:

El valor en libros de los activos financieros es corregido, con cargo a la cuenta de pérdidas y ganancias, en caso de existir una evidencia objetiva de que se ha producido una pérdida por deterioro. Para determinar las pérdidas por deterioro de los activos financieros, la Fundación evalúa las posibles pérdidas tanto de los activos individuales, como de los grupos de activos con características de riesgo similares.

La Fundación considera como activos deteriorados (activos dudosos) aquellos instrumentos de deuda para los que existen evidencias objetivas de deterioro, que hacen referencia fundamentalmente a la existencia de impagados, incumplimientos, refinanciaciones y a la existencia de datos que evidencien la posibilidad de no recuperar la totalidad de los flujos futuros pactados o que se produzca un retraso en su cobro.

La reversión del deterioro se reconoce como un ingreso en la cuenta de pérdidas y ganancias abreviada y tiene como límite el valor en libros del activo financiero que estaría registrado en la fecha de reversión si no se hubiese registrado el deterioro de valor.

Criterios empleados para el registro de la baja de activos financieros y pasivos financieros:

Los activos financieros se dan de baja contable cuando los derechos a recibir flujos de efectivo relacionados con los mismos han vencido o se han transferido y la Fundación ha traspasado sustancialmente los riesgos y beneficios derivados de su titularidad.

La baja de un activo financiero en su totalidad implica el reconocimiento de resultados por la diferencia existente entre su valor contable y la suma de la contraprestación recibida, neta de gastos de la transacción, incluyéndose los activos obtenidos o pasivos asumidos y cualquier pérdida o ganancia diferida en ingresos y gastos reconocidos en patrimonio neto.

La Fundación da de baja un pasivo financiero o una parte del mismo cuando ha cumplido con la obligación contenida en el pasivo o bien está legalmente dispensada de la responsabilidad fundamental contenida en el pasivo ya sea en virtud de un proceso judicial o por el acreedor.

Los criterios empleados en la determinación de los ingresos o gastos procedentes de las distintas categorías de instrumentos financieros: intereses, primas o descuentos, dividendos, etc.:

La diferencia entre el valor actual y el nominal del crédito se registrará como un ingreso financiero en la cuenta de resultados de acuerdo con el criterio de coste amortizado.

Al cierre del ejercicio se efectuarán las correcciones valorativas necesarias siempre que exista evidencia objetiva de que se ha producido un deterioro de valor en estos activos.

7. Créditos y débitos por la actividad propia

Activo corriente

Fdo: El Secretario



VºBº El/la Presidente/a



AGRUPACIÓN	IMPORTE
B) Activo corriente. II. Usuarios y otros deudores de la actividad propia	68.808,64

Créditos por la actividad propia son los derechos de cobro que se originan en el desarrollo de dicha actividad frente a los usuarios, patrocinadores.

Originarán un derecho de cobro que se contabilizará por su valor nominal. Si el vencimiento supera el citado plazo, se reconocerán por su valor actual.

8. Existencias

Activo corriente

AGRUPACIÓN	IMPORTE
B) Activo corriente. I. Existencias	4.435,12

Existencias generadoras de flujos de efectivo:

Las existencias se valoran inicialmente por el coste de adquisición o producción.

El coste de adquisición incluye el importe facturado por el vendedor después de deducir cualquier descuento, rebaja u otras partidas similares así como los intereses incorporados al nominal de los débitos, más los gastos adicionales que se producen hasta que los bienes se hallen ubicados para su venta y otros directamente atribuibles a la adquisición, como el transporte, así como los impuestos indirectos no recuperables de la Hacienda Pública.

Los anticipos a cuenta de existencias figuran valorados por su coste.

El valor de coste de las existencias es objeto de corrección valorativa en aquellos casos en los que su coste exceda su valor neto realizable.

9. Transacciones en moneda extranjera

INEXISTENCIA DE TRANSACCIONES EN MONEDA EXTRANJERA

10. Impuestos sobre beneficios

INEXISTENCIA DE IMPUESTO SOBRE BENEFICIOS

11. Ingresos y gastos

Cuenta de Resultados

AGRUPACIÓN	IMPORTE
A) 1. Ingresos de la actividad propia	561.682,31
A) 6. Aprovisionamientos	-83.566,21
A) 7. Otros ingresos de la actividad	261,17
A) 8. Gastos de personal	-267.491,88
A) 9. Otros gastos de la actividad	-207.155,65
A) 10. Amortización del inmovilizado	-4.714,66

a) Ingresos y gastos propios

Los ingresos por la venta de bienes o servicios se reconocen por el valor razonable de la contrapartida recibida o a recibir derivada de los mismos.

Los descuentos por pronto pago, por volumen u otro tipo de descuentos, así como los intereses incorporados al nominal de los créditos, se registran como una minoración de los mismos.

Fdo: El Secretario



VºBº El/la Presidente/a



Los descuentos concedidos a clientes se reconocen en el momento en que es probable que se van a cumplir las condiciones que determinan su concesión como una reducción de los ingresos por ventas.

Los anticipos a cuenta de ventas futuras figuran valorados por el valor recibido.

Los gastos se contabilizarán al producirse, teniéndose en cuenta su clasificación analítica con el fin de responder como un mejor criterio en la imputación contable de los mismos y poder cumplir con mejor fiabilidad con los principios contables.

b) Resto de ingresos y gastos

Los criterios utilizados en el registro del resto de ingresos y gastos son los mismos que los ya señalados para los ingresos y gastos propios.

12. Provisiones y contingencias

INEXISTENCIA DE PROVISIONES Y CONTINGENCIAS

13. Subvenciones, donaciones y legados

Cuenta de Resultados

AGRUPACIÓN	IMPORTE
1.d) Subvenciones imputadas al excedente del ejercicio	285.820,25

Patrimonio neto

AGRUPACIÓN	IMPORTE
------------	---------

Las subvenciones, donaciones y legados de carácter no reintegrable se contabilizarán como "ingresos imputados a patrimonio neto" y se imputarán, dependiendo de su finalidad, a resultados como ingresos propios de la entidad, si están afectos a la actividad propia, y como ingresos extraordinario si no están afectos a la actividad fundacional.

14. Negocios conjuntos

Inexistencia de Negocios Conjuntos

15. Transacciones entre partes vinculadas

Las transacciones entre empresas vinculadas, salvo aquellas relacionadas con combinaciones de negocios, fusiones, escisiones y aportaciones no dinerarias de negocios mencionadas en los apartados anteriores, se reconocen por el valor razonable de la contraprestación entregada o recibida. La diferencia entre dicho valor y el importe acordado, se registra de acuerdo con la sustancia económica subyacente.

NOTA 5. INMOVILIZADO MATERIAL, INTANGIBLE E INVERSIONES INMOBILIARIAS

I. Inmovilizado intangible

Análisis:

Las aplicaciones informáticas adquiridas a terceros, incluyendo los gastos de desarrollo de las páginas web, se reconocen en la medida en que cumplen las condiciones expuestas para los gastos de desarrollo.

Los gastos de mantenimiento de las aplicaciones informáticas se llevan a gastos en el momento en que se incurren.

1. No generadores de flujos de efectivos

Coste

Fdo: El Secretario

VºBº El/la Presidente/a

DESCRIPCIÓN	SALDO INICIAL	ENTRADAS	SALIDAS	SALDO FINAL
TOTAL	0,00	0,00	0,00	0,00

Amortizaciones

DESCRIPCIÓN	SALDO INICIAL	ENTRADAS	SALIDAS	SALDO FINAL
TOTAL	0,00	0,00	0,00	0,00

Deterioros

DESCRIPCIÓN	SALDO INICIAL	ENTRADAS	SALIDAS	SALDO FINAL
TOTAL	0,00	0,00	0,00	0,00

2. Generadores de flujos de efectivos

Coste

DESCRIPCIÓN	SALDO INICIAL	ENTRADAS	SALIDAS	SALDO FINAL
206 Aplicaciones informáticas	39.922,56	5.223,57	0,00	45.146,13
TOTAL	39.922,56	5.223,57	0,00	45.146,13

Amortizaciones

DESCRIPCIÓN	SALDO INICIAL	ENTRADAS	SALIDAS	SALDO FINAL
206 Aplicaciones informáticas	35.201,13	2.594,71	0,00	37.795,84
TOTAL	35.201,13	2.594,71	0,00	37.795,84

Deterioros

DESCRIPCIÓN	SALDO INICIAL	ENTRADAS	SALIDAS	SALDO FINAL
206 Aplicaciones informáticas	0,00	0,00	0,00	0,00
TOTAL	0,00	0,00	0,00	0,00

Totales

DESCRIPCIÓN	SALDO INICIAL	ENTRADAS	SALIDAS	SALDO FINAL
Inmovilizado intangible generadores	4.721,43	2.628,86	0,00	7.350,29


3. Totales

Totales inmovilizado intangible

Fdo: El Secretario



VºBº El/la Presidente/a



DESCRIPCIÓN	SALDO INICIAL	ENTRADAS	SALIDAS	SALDO FINAL
Inmovilizado intangible generadores	4.721,43	2.628,86	0,00	7.350,29
TOTAL	4.721,43	2.628,86	0,00	7.350,29

4. Información

II. Inmovilizado material

Análisis:

i. Reconocimiento inicial.

Los activos incluidos en el activo material figuran contabilizados a su precio de adquisición o a su coste de producción. El Inmovilizado material se presenta en el balance de situación por su valor de coste minorado en el importe de las amortizaciones y correcciones valorativas por deterioro acumuladas.

ii. Amortizaciones.

La amortización de los elementos del inmovilizado material se realiza distribuyendo su importe amortizable de forma sistemática en la vida útil

1. No generadores de flujos de efectivos

Coste

DESCRIPCIÓN	SALDO INICIAL	ENTRADAS	SALIDAS	SALDO FINAL
TOTAL	0,00	0,00	0,00	0,00

Amortizaciones

DESCRIPCIÓN	SALDO INICIAL	ENTRADAS	SALIDAS	SALDO FINAL
TOTAL	0,00	0,00	0,00	0,00

Deterioros

DESCRIPCIÓN	SALDO INICIAL	ENTRADAS	SALIDAS	SALDO FINAL
TOTAL	0,00	0,00	0,00	0,00

2. Generadores de flujos de efectivos

Coste

DESCRIPCIÓN	SALDO INICIAL	ENTRADAS	SALIDAS	SALDO FINAL
216 Mobiliario	416,24	164,41	0,00	580,65
217 Equipos para procesos de información	6.941,69	900,43	0,00	7.842,12
219 Otro inmovilizado material	522,61	0,00	0,00	522,61
TOTAL	7.880,54	1.064,84	0,00	8.945,38

Amortizaciones

Fdo: El Secretario

VºBº El/la Presidente/a

DESCRIPCIÓN	SALDO INICIAL	ENTRADAS	SALIDAS	SALDO FINAL
216 Mobiliario	9,08	47,67	0,00	56,75
217 Equipos para procesos de información	1.212,80	1.935,42	0,00	3.148,22
219 Otro inmovilizado material	259,54	137,18	0,00	396,72
TOTAL	1.481,42	2.120,27	0,00	3.601,69

Deterioros

DESCRIPCIÓN	SALDO INICIAL	ENTRADAS	SALIDAS	SALDO FINAL
216 Mobiliario	0,00	0,00	0,00	0,00
217 Equipos para procesos de información	0,00	0,00	0,00	0,00
219 Otro inmovilizado material	0,00	0,00	0,00	0,00
TOTAL	0,00	0,00	0,00	0,00

Totales

DESCRIPCIÓN	SALDO INICIAL	ENTRADAS	SALIDAS	SALDO FINAL
Inmovilizado material generadores	6.399,12	-1.055,43	0,00	5.343,69

3. Totales

Totales inmovilizado material

DESCRIPCIÓN	SALDO INICIAL	ENTRADAS	SALIDAS	SALDO FINAL
Inmovilizado material generadores	6.399,12	-1.055,43	0,00	5.343,69
TOTAL	6.399,12	-1.055,43	0,00	5.343,69

4. Información**III. Inversiones inmobiliarias**

INEXISTENCIA DE MOVIMIENTOS EN INVERSIONES INMOBILIARIAS

Totales inmovilizado material, intangible e inversiones inmobiliarias

DESCRIPCIÓN	SALDO INICIAL	ENTRADAS	SALIDAS	SALDO FINAL
Inmovilizado intangible generadores	4.721,43	2.628,86	0,00	7.350,29
Inmovilizado material generadores	6.399,12	-1.055,43	0,00	5.343,69
TOTAL	11.120,55	1.573,43	0,00	12.693,98

Arrendamientos financieros y otras operaciones de naturaleza similar sobre activos no corrientes

INEXISTENCIA DE MOVIMIENTOS EN ARRENDAMIENTOS FINANCIEROS Y OTRAS OPERACIONES DE NATURALEZA SIMILAR SOBRE ACTIVOS NO CORRIENTES

Fdo: El Secretario

VºBº El/la Presidente/a

NOTA 6. BIENES DEL PATRIMONIO HISTÓRICO**a. Análisis de movimientos del Balance**

INEXISTENCIA DE MOVIMIENTOS EN BIENES DE PATRIMONIO HISTÓRICO

b. Otra información**NOTA 7. USUARIOS Y OTROS DEUDORES DE LA ACTIVIDAD PROPIA**

Usuarios y otros deudores de la actividad propia

Usuarios

DESCRIPCIÓN	SALDO INICIAL	AUMENTO	DISMINUCIÓN	SALDO FINAL
Entidades asociadas	0,00	0,00	0,00	0,00
Entidades del grupo	0,00	0,00	0,00	0,00
Otras procedencias	10.000,00	50.000,00	10.000,00	50.000,00
TOTAL	10.000,00	50.000,00	10.000,00	50.000,00

Afiliados

DESCRIPCIÓN	SALDO INICIAL	AUMENTO	DISMINUCIÓN	SALDO FINAL
Entidades asociadas	0,00	0,00	0,00	0,00
Entidades del grupo	0,00	0,00	0,00	0,00
Otras procedencias	49.012,90	304.255,82	334.460,08	18.808,64
TOTAL	49.012,90	304.255,82	334.460,08	18.808,64

Totales

DESCRIPCIÓN	SALDO INICIAL	AUMENTO	DISMINUCIÓN	SALDO FINAL
TOTAL	59.012,90	354.255,82	344.460,08	68.808,64

NOTA 8. BENEFICIARIOS Y ACREEDORES

INEXISTENCIA DE MOVIMIENTOS EN BENEFICIARIOS Y ACREEDORES


NOTA 9. ACTIVOS FINANCIEROS

Instrumentos financieros a largo plazo

Fdo: El Secretario



VºBº El/la Presidente/a



CATEGORÍA	INSTRUMENTOS DE PATRIMONIO	VALORES REPRESENTATIVOS DE DEUDA	CRÉDITOS DERIVADOS Y OTROS	TOTAL
Activos financieros a coste	0,00	0,00	300,00	300,00
Activos financieros a coste amortizado	0,00	0,00	0,00	0,00
Activos financieros mantenidos para negociar	0,00	0,00	0,00	0,00
TOTAL	0,00	0,00	300,00	300,00

Movimientos en inversiones financieras a largo plazo

Coste

DESCRIPCIÓN	SALDO INICIAL	ENTRADAS	SALIDAS	SALDO FINAL
270 Fianzas constituidas a largo plazo	0,00	300,00	0,00	300,00
TOTAL	0,00	300,00	0,00	300,00

Totales

DESCRIPCIÓN	SALDO INICIAL	ENTRADAS	SALIDAS	SALDO FINAL
Inversiones financieras Largo Plazo	0,00	300,00	0,00	300,00

Instrumentos financieros a corto plazo

CATEGORÍA	INSTRUMENTOS DE PATRIMONIO	VALORES REPRESENTATIVOS DE DEUDA	CRÉDITOS DERIVADOS Y OTROS	TOTAL
Activos financieros a coste	0,00	0,00	72.643,26	72.643,26
Activos financieros a coste amortizado	0,00	0,00	0,00	0,00
Activos financieros mantenidos para negociar	0,00	0,00	0,00	0,00
TOTAL	0,00	0,00	72.643,26	72.643,26

Movimientos en inversiones financieras a corto plazo

Coste

DESCRIPCIÓN	SALDO INICIAL	ENTRADAS	SALIDAS	SALDO FINAL
430 Clientes	49.012,90	304.168,96	334.460,08	18.721,78
440 Deudores	6.217,47	6.655,67	12.873,14	0,00
447 Usuarios, deudores	10.000,00	50.000,00	10.000,00	50.000,00
460 Anticipos de remuneraciones	419,29	8.006,63	8.339,06	86,86
5525 Cuenta corriente con otras partes vinculadas	5.987,52	5.951,63	8.104,53	3.834,62
Otras inversiones	1.759,10	1.996,50	3.755,60	0,00
TOTAL	73.396,28	376.779,39	377.532,41	72.643,26

Fdo: El Secretario

VºBº El/la Presidente/a

Totales

DESCRIPCIÓN	SALDO INICIAL	ENTRADAS	SALIDAS	SALDO FINAL
Inversiones financieras Corto Plazo	73.396,28	376.779,39	377.532,41	72.643,26

Valoración a valor razonable:

Se valoran todos ellos a coste y coinciden el valor razonable y el valor contable.

Entidades del grupo, multigrupo y asociadas

ENTIDAD	TIPO	NIF	FORMA JURÍDICA
SILVERSOFT, SLU	Asociados	B80546880	Sociedad de responsabilidad limitada

Entidades del grupo, multigrupo y asociadas

ENTIDAD	DOMICILIO	ACTIVIDADES	FECHA ADQUISICIÓN
SILVERSOFT, SLU	COLADO VILLALBA - MADRID	Servicios Informaticos	29/06/2010

ENTIDAD	FRACCIÓN DEL CAPITAL	IMPORTE DEL CAPITAL	RESERVAS RESULTADOS DEL ÚLTIMO EJERCICIO	RESULTADO DE EXPLOTACIÓN
SILVERSOFT, SLU	0,00	0,00	0,00	0,00
TOTAL	0,00	0,00	0,00	0,00

ENTIDAD	VALOR EN LIBROS DE LA PARTICIPACIÓN EN CAPITAL	DIVIDENDOS RECIBIDOS EN EL EJERCICIO	COTIZACIÓN MEDIA DEL ÚLTIMO TRIMESTRE DEL EJERCICIO	COTIZACIÓN AL CIERRE DEL EJERCICIO
SILVERSOFT, SLU	0,00	0,00	0,00	0,00
TOTAL	0,00	0,00	0,00	0,00

Inversiones en entidades del grupo y asociadas

Coste

DESCRIPCIÓN	SALDO INICIAL	ENTRADAS	SALIDAS	SALDO FINAL
5524 Cuenta corriente con entidades asociadas	5.987,52	5.951,63	8.104,53	3.834,62
TOTAL	5.987,52	5.951,63	8.104,53	3.834,62

Totales

Fdo: El Secretario



VºBº El/la Presidente/a



DESCRIPCIÓN	SALDO INICIAL	ENTRADAS	SALIDAS	SALDO FINAL
Inversiones empresas del grupo	5.987,52	5.951,63	8.104,53	3.834,62

NOTA 10. PASIVOS FINANCIEROS

INEXISTENCIA DE INSTRUMENTOS FINANCIEROS A LARGO PLAZO

Instrumentos financieros a corto plazo

CATEGORÍA	DEUDAS CON ENTIDADES DE CRÉDITO	OBLIGACIONES Y OTROS VALORES NEGOCIABLES	DERIVADOS. OTROS	TOTAL
Pasivos financieros a coste amortizado	345,90	0,00	22.935,88	23.281,78
Pasivos financieros mantenidos para negociar	0,00	0,00	0,00	0,00
TOTAL	345,90	0,00	22.935,88	23.281,78

Información general

La Fundación no tiene deudas cuya duración residual sea superior al año, ni deudas con garantía real.

Préstamos pendientes de pago:

No hay préstamos en los que se hayan producido incumplimientos por impago, ni del principal, ni de los intereses que sean significativos ni que no hayan sido subsanados durante el ejercicio.

NOTA 11. FONDOS PROPIOS

DENOMINACIÓN DE LA CUENTA	SALDO INICIAL	ENTRADAS	SALIDAS	SALDO FINAL
10 Dotación fundacional	30.000,00	0,00	0,00	30.000,00
100 Dotación fundacional	30.000,00	0,00	0,00	30.000,00
103 Dotación fundacional no exigida	0,00	0,00	0,00	0,00
104 Fundadores por aportaciones no dinerarias pendientes	0,00	0,00	0,00	0,00
111 Reservas estatutarias	0,00	0,00	0,00	0,00
113 Reservas voluntarias	0,00	0,00	0,00	0,00
114 Reservas especiales	0,00	0,00	0,00	0,00
115 Reservas por pérdidas y ganancias actuariales y otros ajustes	0,00	0,00	0,00	0,00
120 Remanente	0,00	0,00	0,00	0,00
121 Excedentes negativos de ejercicios anteriores	-1.340,72	1.591,03	0,00	250,31
129 Excedente del ejercicio	1.591,03	-984,92	1.591,03	-984,92
TOTAL	30.250,31	606,11	1.591,03	29.265,39

NOTA 12. SITUACIÓN FISCAL

Fdo: El Secretario

VºBº El/la Presidente/a

Impuesto sobre beneficios

a) Información sobre el régimen fiscal aplicable a la entidad. En particular, se informará de la parte de ingresos y resultados que debe incorporarse como base imponible a efectos del impuesto sobre sociedades:

La Fundación está acogida a la Ley 49/2002, de 23 de diciembre, de régimen fiscal de las entidades sin fines lucrativos y de los incentivos fiscales al mecenazgo. Las entidades consideradas sin fines lucrativos a los efectos de esta Ley están exentas, por sus actividades propias, del Impuesto de Sociedades. Esta exención alcanza a todas las rentas obtenidas por las entidades sin fines lucrativos y que vienen indicadas en los artículos 6 y 7 del Capítulo II de la citada Ley. La Fundación se encuentra dentro de estas Entidades.

La totalidad de las rentas obtenidas durante el ejercicio 2018 por la Fundación están exentas del Impuesto de Sociedades.

d) Otra información:

La fundación tiene pendientes de inspección por las autoridades fiscales al 31 de diciembre de 2018 los siguientes ejercicios de los principales impuestos que le son aplicables:

Impuesto sobre Sociedades 2013 a 2017

Impuesto sobre el Valor Añadido 2014 a 2018

Impuesto sobre la Renta de las Personas Físicas 2014 a 2018

NOTA 13. INGRESOS Y GASTOS**13.1. Ayudas monetarias y otros**

INEXISTENCIA DE AYUDAS MONETARIAS Y OTROS

13.2. Aprovisionamientos

APROVISIONAMIENTOS	IMPORTE
(600) Compras de bienes destinados a la actividad	-252,00
(607) Trabajos realizados por otras empresas	-83.314,21
TOTAL	-83.566,21

Detalle de los trabajos realizados por otras entidades:

Los gastos incluidos en la partida de Trabajos Realizados por Otras Empresas corresponden a los costes de impresión, maquetación y edición de la Revista Vivo Sano, que publica y distribuye nuestra Fundación, así como a los costes de ponentes externos que colaboran con nuestra Fundación en el desarrollo de cursos de formación y eventos.

13.3. Gastos de personal

GASTOS DE PERSONAL	IMPORTE
(640) Sueldos y salarios	-212.487,33
(642) Seguridad social a cargo de la entidad	-52.233,24
(649) Otros gastos sociales	-2.771,31
TOTAL	-267.491,88

13.4. Deterioros y otros resultados de inmovilizado


INEXISTENCIA DE DETERIOROS Y OTROS RESULTADOS DE INMOVILIZADO

13.5. Otros gastos de la actividad

Fdo: El Secretario



VºBº El/la Presidente/a



Desglose de otros gastos de la actividad:

PARTIDA	IMPORTE
(621) Arrendamientos y cánones	-11.080,57
(622) Reparaciones y conservación	-2.904,00
(623) Servicios de profesionales independientes	-121.905,03
(624) Transportes	-1.579,07
(625) Primas de seguros	-623,15
(626) Servicios bancarios y similares	-2.785,25
(627) Publicidad, propaganda y relaciones públicas	-37.854,68
(628) Suministros	-17,24
(629) Otros servicios	-27.273,31
(631) Otros tributos	-430,16
(634) Ajustes negativos en la imposición indirecta	57,51
(655) Pérdidas de créditos incobrables derivados de la actividad	-614,52
(659) Otras pérdidas en gestión corriente	-146,18
TOTAL	-207.155,65

Análisis de gastos:

La partida de Servicios de Profesionales Independientes recoge principalmente los honorarios pagados a colaboradores de la Fundación que desarrollan y gestionan proyectos que la Fundación está llevando a cabo. El 46% del saldo de esta cuenta corresponde a este concepto. Un 13% de estos honorarios corresponden a los costes de gestión integral de la Fundación.

13.6. Ingresos

INEXISTENCIA DE CUOTAS DE ASOCIADOS Y AFILIADOS

INEXISTENCIA DE INGRESOS DE PROMOCIONES, PATROCINADORES Y COLABORACIONES

ACTIVIDAD PROPIA	B) APORTACIONES DE USUARIOS	D) SUBVENCIONES, DONACIONES Y LEGADOS DE LA ACTIVIDAD PROPIA	D) PROCEDENCIA
Otras actividades	275.862,06	15.298,47	Particulares
Otros ingresos sin asignación a actividades específicas	0,00	270.521,78	Entidades Privadas y Particulares
TOTAL	275.862,06	285.820,25	

Otra información

Otros ingresos de la actividad: 261,17

Procedencia:

Los otros ingresos de la actividad corresponden a redondeos y ajustes varios de gestión

13.7. Exceso de provisiones y otros resultados

INEXISTENCIA DE EXCESO DE PROVISIONES

Fdo: El Secretario

VºBº El/la Presidente/a

NOTA 14. SUBVENCIONES, DONACIONES Y LEGADOS**1. Análisis de los movimientos de las partidas**

Movimientos imputados a la cuenta de resultados

NÚMERO DE CUENTA	IMPUTACIÓN
740 Subvenciones, donaciones y legados a la actividad	285.820,25
TOTAL	285.820,25

2. Características de las subvenciones, donaciones y legados recibidos

FINALIDAD Y/O ELEMENTO ADQUIRIDO	CUENTA	TIPO	ENTIDAD CONCEDENTE
DONACIONES PARA FINES GENERALES	740	Entidad privada	EQUISALUD
DONACIONES PARA FINES GENERALES	740	Entidad privada	SILVERINMO
DIVULGACION HABITOS SALUDABLES	740	Entidad privada	NATURSANIX
PROMOCION NUEVAS TERAPIAS	740	Entidad privada	ASOCIACION VIA MANOS
DIVULGACION HABITOS SALUDABLES	740	Entidad privada	IE FIGUERAS PACHECO
PROYECTO SALUD AMBIENTAL EN LA ESCUELA	740	Particulares	PARTICULARES
DONACIONES PARA FINES GENERALES	740	Particulares	PARTICULARES

FINALIDAD Y/O ELEMENTO ADQUIRIDO	AÑO DE CONCESIÓN	PERÍODO DE APLICACIÓN	IMPORTE CONCEDIDO	IMPUTADO EN EJERCICIOS ANTERIORES	IMPUTADO EN EJERCICIO ACTUAL	TOTAL IMPUTADO A RESULTADOS
DONACIONES PARA FINES GENERALES	2018	2018	165.000,00	0,00	165.000,00	165.000,00
DONACIONES PARA FINES GENERALES	2018	2018	105.000,00	0,00	105.000,00	105.000,00
DIVULGACION HABITOS SALUDABLES	2018	2018	421,28	0,00	421,28	421,28
PROMOCION NUEVAS TERAPIAS	2018	2018	5.268,47	0,00	5.268,47	5.268,47
DIVULGACION HABITOS SALUDABLES	2018	2018	30,00	0,00	30,00	30,00
PROYECTO SALUD AMBIENTAL EN LA ESCUELA	2018	2018	10.000,00	0,00	10.000,00	10.000,00
DONACIONES PARA FINES GENERALES	2018	2018	100,50	0,00	100,50	100,50
TOTAL			285.820,25	0,00	285.820,25	285.820,25

3. Información sobre cumplimiento de condiciones asociadas

Información sobre cumplimiento e incumplimiento de las condiciones asociadas a las subvenciones, donaciones y legados, así como descripción del tipo de subvención, donación y legado y su finalidad especificando el criterio de imputación a resultados, de acuerdo con la Norma 18 del Nuevo Plan General de Contabilidad:

Fdo: El Secretario



VºBº El/la Presidente/a



La Fundación ha cumplido todas las condiciones asociadas a las subvenciones recibidas. Los criterios de imputación a resultados corresponden a los descritos en la Nota 3 de "NORMAS DE REGISTRO Y VALORACIÓN".

NOTA 15A. ACTIVIDAD DE LA ENTIDAD

1. ACTIVIDAD DE LA ENTIDAD

A1. DIVULGACION DE INFORMACION PARA LA SALUD

Tipo: Propia

Sector: Educación

Función: Comunicación y Difusión

Lugar de desarrollo de la actividad: Andalucía, Aragón, Principado de Asturias, Illes Balears, Canarias, Cantabria, Castilla y León, Castilla-La Mancha, Cataluña, Comunidad Valenciana, Extremadura, Galicia, Comunidad de Madrid, Región de Murcia, Comunidad Foral de Navarra, País Vasco, La Rioja, Ceuta, Melilla, España

Descripción detallada de la actividad:

1. Divulgación on line:

1.1. Acciones de actualización, generación de contenidos y marketing orientadas a conseguir el mayor número de visitas a la páginas web: Más 1,3 millones de visitantes a nuestras webs, 50.000 seguidores en redes sociales, más de 1000 asistentes presenciales y online, 100 lectores de la revista tanto en su formato físico como en las visualizaciones on-line, 7 mil asistentes a webinarios, hemos generado más de 400 videos que hemos subido a nuestro canal de Youtube con más de 60 mil visualizaciones de nuestros vídeos, nos han acompañado en este 2018 y se han podido beneficiar de nuestro trabajo.

1.2. Realización de webinarios sobre promoción de la salud, con expertos internacionales, llegando al mayor número posible de asistentes: Más de 7000 inscripciones a los 19 webinarios celebrados confirman la utilidad de este formato para la divulgación.

1.3. Actualización de la página web de vivosano.org: A nivel online, con más de 1.304.115 visitas totales en web, manteniendo 9 páginas web, seguimos diseminando información positiva en salud.

1.4. Incrementar la presencia y repercusión en las redes sociales: Superando los 50.000 seguidores en más de 20 perfiles en redes. Continuamos impulsando el canal de YouTube de Vivo Sano, generando nuevo contenido y promocionándolo, con más de 400 videos, más de 60.000 reproducciones.

2. Divulgación presencial y online:

2.1. Realización de charlas divulgativas sobre temáticas alineadas: Una intensa actividad de comunicación presencial y online nos ha llevado a contactar directamente en eventos presenciales y online con cerca de 10.000 asistentes en más de 170 eventos.

3. Revista Vivo Sano

3.1. Publicación de 4 números de la revista, envío a kioscos, reparto de gratuito de ejemplares y actualización de la versión on line: En los 4 números anuales de la revista Vivo Sano, en sus versiones online y física, hemos hecho posible que 100.000 personas hayan conocido el trabajo de tod@s. En estos cuatro números hemos tocado variados e importantes temas relacionados con la salud medioambiental, social, física, mental y espiritual. Hemos hablado del ejercicio y la prevención de enfermedades, de cambiar los hábitos para sanar la vida, de vivir en armonía con la Madre Tierra, del sentido de las peregrinaciones, de nutrición, del lento tiempo, de las emociones, la inteligencia consciente o las personalidades homeopáticas, hemos practicado con nuestra mente serena y hemos preservado nuestra salud en equilibrio con la tierra, hemos visto los riesgos de las tecnologías inalámbricas y el efecto de los micronutrientes en el embarazo o los tóxicos que debemos evitar.

4. Puesta en marcha del Observatorio para la salud y la medicina integrativa: Los días 17 y 18 de noviembre de 2018 tuvo lugar la presentación del Observatorio en Alicante, en el I Congreso de Salud y Medicina Integrativa, organizado por la Sociedad Española de Salud y Medicina Integrativa. Durante el pasado ejercicio hemos desarrollado nuestra plataforma web. El Observatorio de Salud y Medicina Integrativa ofrece información y conocimiento bajo principios de veracidad, rigor y precaución, ofreciendo datos para la elección adecuada por parte de los ciudadanos, así como un espacio de documentación y formación para los profesionales.

5. Puesta en marcha de la Radio Vivo Sano para la difusión de noticias y contenidas sobre la salud: Estamos rozando las 500 descargas del APP en Android y acumulamos más de 10.000 horas de reproducción en la radio. También estamos a punto de las 5.000 reproducciones de los podcast.

B. Recursos humanos empleados en la actividad

Fdo: El Secretario

VºBº El/la Presidente/a

TIPO DE PERSONAL	NÚMERO PREVISTO	NÚMERO REALIZADO	Nº HORAS/AÑO PREVISTO	Nº HORAS/AÑO REALIZADO
Personal asalariado	7,00	6,00	11.680,00	8.040,84
Personal con contrato de servicios	2,00	1,00	1.760,00	1.776,00
Personal voluntario	0,00	0,00	0,00	0,00

C. Beneficiarios y/o usuarios de la actividad

BENEFICIARIOS O USUARIOS	NÚMERO PREVISTO	NÚMERO REALIZADO	IN-DETERMINADO
Personas físicas	2.207.800,00	1.432.500,00	
Personas jurídicas	0,00	0,00	

D. Recursos económicos empleados por la actividad

Fdo: El Secretario



VºBº El/la Presidente/a



RECURSOS	IMPORTE PREVISTO	IMPORTE REALIZADO ESPECÍFICO EN LA ACTIVIDAD	IMPORTE REALIZADO COMÚN EN LA ACTIVIDAD	IMPORTE REALIZADO TOTAL EN LA ACTIVIDAD
Gastos				
Ayudas monetarias y otros gastos de gestión	0,00	0,00	0,00	0,00
a) Ayudas monetarias	0,00	0,00	0,00	0,00
b) Ayudas no monetarias	0,00	0,00	0,00	0,00
c) Gastos por colaboraciones y órganos de gobierno	0,00	0,00	0,00	0,00
Variación de existencias de productos terminados y en curso de fabricación	0,00	0,00	0,00	0,00
Aprovisionamientos	-36.800,00	-26.091,34	0,00	-26.091,34
Gastos de personal	-124.603,00	-80.065,16	0,00	-80.065,16
Otros gastos de la actividad	-58.966,00	-11.600,78	-20.484,40	-32.085,18
Otros Gastos de Explotación	-58.966,00	-11.600,78	-20.484,40	-32.085,18
Amortización del inmovilizado	0,00	-754,90	0,00	-754,90
Deterioro y resultado por enajenación de inmovilizado	0,00	0,00	0,00	0,00
Otros resultados (Gastos)				
Gastos financieros	0,00	0,00	0,00	0,00
Variaciones de valor razonable en instrumentos financieros	0,00	0,00	0,00	0,00
Diferencias de cambio	0,00	0,00	0,00	0,00
Deterioro y resultado por enajenaciones de instrumentos financieros	0,00	0,00	0,00	0,00
Impuesto sobre beneficios	0,00	0,00	0,00	0,00
Total gastos	-220.369,00	-118.512,18	-20.484,40	-138.996,58
Inversiones				
Adquisiciones de inmovilizado (excepto Bienes del Patrimonio Histórico)	0,00	5.223,57	0,00	5.223,57
Adquisiciones Bienes del Patrimonio Histórico	0,00	0,00	0,00	0,00
Cancelación deuda no comercial	0,00	0,00	0,00	0,00
Total inversiones	0,00	5.223,57	0,00	5.223,57
TOTAL RECURSOS EMPLEADOS	220.369,00	123.735,75	20.484,40	144.220,15

E. Objetivos e indicadores de la realización de la actividad

Fdo: El Secretario

VºBº El/la Presidente/a

OBJETIVO	INDICADOR	CANTIDAD PREVISTA	CANTIDAD REALIZADA
Acciones de actualización, generación de contenidos y marketing orientadas a conseguir el mayor número de visitas a la páginas web	Visitas web www.vivosano.org	2.000.000,00	1.304.115,00
Realización de webinarios sobre promoción de la salud, con expertos internacionales, llegando al mayor número posible de asistentes	Número de inscritos	7.500,00	7.000,00
Edición y Publicación de la "Revista Vivo Sano" sobre temas de promoción de la salud	Número de ejemplares publicados	48.000,00	48.000,00
Realización de charlas divulgativas sobre temáticas alineadas	Número de asistentes total	300,00	10.000,00
Puesta en marcha del Observatorio para la salud y la medicina integrativa	Lanzamiento y página web operativa	1,00	1,00

Fdo: El Secretario



VºBº El/la Presidente/a



A2. FORMACION PARA LA SALUD**Tipo:** Propia**Sector:** Educación**Función:** Comunicación y Difusión**Lugar de desarrollo de la actividad:** Andalucía, Aragón, Principado de Asturias, Illes Balears, Canarias, Cantabria, Castilla y León, Castilla-La Mancha, Cataluña, Comunidad Valenciana, Extremadura, Galicia, Comunidad de Madrid, Región de Murcia, Comunidad Foral de Navarra, País Vasco, La Rioja, Ceuta, Melilla, España**Descripción detallada de la actividad:**

1. Continuar con la formación en Sintergética y terapias energéticas:

- Apoyamos dos nuevas iniciativas sociales como son los grupos de RSA y GPS, con un total de 22 voluntarios en proyección social.
- Completamos dos formaciones en la formación manos para sanar, promoción XVI y XVII con un total de 37 alumnos en total.
- Realizamos dos Monográficos con el Dr. Jorge Carvajal dirigidos a la formación continua en Sintergética:
 - Altas frecuencias y cromoterapia con 96 alumnos presenciales y online.
 - Actualización en Sintergética con un total de 114 alumnos presenciales y online.
- Hemos realizado la duodécima promoción en la formación completa en Sintergética, con un total de 7 alumnos.
- Desarrollamos un retiro, el anual 2018 de San Juan con el Dr. Jorge Carvajal, con cerca de 70 asistentes.
- Impulsamos una iniciativa basada en la práctica clínica en Sintergética,
- Hemos realizado un total de 4 webinaros con el Dr. Jorge Carvajal:
 - Altas frecuencias y cromoterapia.....920 inscripciones
 - Como llenar la vida de sentido.....1900 inscritos.
 - Altas El ABC de la práctica clínica en Sintergética...820 inscritos.
 - Manos para todos.....con un total de 1748 inscritos.
- Comenzamos la colaboración con un mundo mejor, apoyando en el webinar gratuito, el espíritu de la Navidad.
- Contribuimos a recuperar el contacto y las ganas de participación y servicio entre todos los antiguos y nuevos interesados en Sintergética.

2. Desarrollar la Escuela de Salud Integrativa

2.1. Realización de cursos online no tutorizados

2.2. Realización formaciones presenciales/online especializadas:

- El máster y experto en suplementación nutricional integrativa basada en la evidencia ha ampliado la formación a través de cursos Monográficos y charlas divulgativas destinados a público especializado y profesional. Se ha obtenido un gran resultado tanto a nivel de número de alumnos como de calidad de la información, y establece un nuevo estándar en la formación en suplementación nutricional.
- Continuamos formalizando colaboraciones con docentes e instituciones para la promoción de la formación profesional en Medicina Integrativa.

3. Continuar ofreciendo formación bonificada a través de la Fundación Tripartita

B. Recursos humanos empleados en la actividad

TIPO DE PERSONAL	NÚMERO PREVISTO	NÚMERO REALIZADO	Nº HORAS/AÑO PREVISTO	Nº HORAS/AÑO REALIZADO
Personal asalariado	5,00	3,00	7.600,00	4.500,00
Personal con contrato de servicios	4,00	1,00	6.160,00	888,00
Personal voluntario	0,00	0,00	0,00	0,00

C. Beneficiarios y/o usuarios de la actividad

BENEFICIARIOS O USUARIOS	NÚMERO PREVISTO	NÚMERO REALIZADO	IN- DETERMINADO
Personas físicas	1.260,00	2.222,00	
Personas jurídicas	0,00	0,00	

Fdo: El Secretario

VºBº El/la Presidente/a

D. Recursos económicos empleados por la actividad


RECURSOS	IMPORTE PREVISTO	IMPORTE REALIZADO ESPECÍFICO EN LA ACTIVIDAD	IMPORTE REALIZADO COMÚN EN LA ACTIVIDAD	IMPORTE REALIZADO TOTAL EN LA ACTIVIDAD
Gastos				
Ayudas monetarias y otros gastos de gestión	0,00	0,00	0,00	0,00
a) Ayudas monetarias	0,00	0,00	0,00	0,00
b) Ayudas no monetarias	0,00	0,00	0,00	0,00
c) Gastos por colaboraciones y órganos de gobierno	0,00	0,00	0,00	0,00
Variación de existencias de productos terminados y en curso de fabricación	0,00	0,00	0,00	0,00
Aprovisionamientos	-148.400,00	-51.696,87	0,00	-51.696,87
Gastos de personal	-73.163,00	-54.434,39	0,00	-54.434,39
Otros gastos de la actividad	-54.589,00	-44.299,45	-20.484,40	-64.783,85
Otros Gastos de Explotación	-54.589,00	-44.299,45	-20.484,40	-64.783,85
Amortización del inmovilizado	-2.539,00	-1.693,30	0,00	-1.693,30
Deterioro y resultado por enajenación de inmovilizado	0,00	0,00	0,00	0,00
Otros resultados (Gastos)				
Gastos financieros	0,00	0,00	0,00	0,00
Variaciones de valor razonable en instrumentos financieros	0,00	0,00	0,00	0,00
Diferencias de cambio	0,00	0,00	0,00	0,00
Deterioro y resultado por enajenaciones de instrumentos financieros	0,00	0,00	0,00	0,00
Impuesto sobre beneficios	0,00	0,00	0,00	0,00
Total gastos	-278.691,00	-152.124,01	-20.484,40	-172.608,41
Inversiones				
Adquisiciones de inmovilizado (excepto Bienes del Patrimonio Histórico)	0,00	1.064,53	0,00	1.064,53
Adquisiciones Bienes del Patrimonio Histórico	0,00	0,00	0,00	0,00
Cancelación deuda no comercial	0,00	0,00	0,00	0,00
Total inversiones	0,00	1.064,53	0,00	1.064,53
TOTAL RECURSOS EMPLEADOS	278.691,00	153.188,54	20.484,40	173.672,94

E. Objetivos e indicadores de la realización de la actividad

Fdo: El Secretario



VºBº El/la Presidente/a




OBJETIVO	INDICADOR	CANTIDAD PREVISTA	CANTIDAD REALIZADA
Formación en Sintergética	Número de alumnos	250,00	114,00
Realización de cursos online no tutorizados	Número de alumnos	600,00	1.740,00
Realización de cursos de formaciones presenciales/online especializadas	Número de alumnos	110,00	210,00
Fomentar un nuevo modelo de cuidado de la salud, con terapias efectivas y no agresivas a través de la cooperación con la Asociación Internacional de Sintergetica	Personas atendidas	300,00	158,00

Fdo: El Secretario



V°B° El/la Presidente/a



A3. AREA DEFENSA DE LA SALUD

Tipo: Propia

Sector: Social

Función: Comunicación y Difusión

Lugar de desarrollo de la actividad: Andalucía, Aragón, Principado de Asturias, Illes Balears, Canarias, Cantabria, Castilla y León, Castilla-La Mancha, Cataluña, Comunidad Valenciana, Extremadura, Galicia, Comunidad de Madrid, Región de Murcia, Comunidad Foral de Navarra, País Vasco, La Rioja, Ceuta, Melilla, España

Descripción detallada de la actividad:

Desarrollar las campañas de sensibilización política-social respecto a la influencia del entorno en la salud pública

1. Campaña "Hogar sin tóxicos":

- Se ha tenido un más que notable impacto, apareciendo en algunos de los principales medios de comunicación nacionales y llegando a cientos de miles de personas. Así, por ejemplo, se ha intervenido o aparecido sobre diversos temas (plásticos, pesticidas, cáncer, productos de limpieza, HST, embarazo sin tóxicos, etc) en medios como Cuatro, TVE, la Sexta, Telecinco, Televisión Autonómica Balear, La Razón, Cope, Radio Nacional, Onda Cero, Cadena Ser, La Vanguardia, Lecturas, Onda Madrid, El Confidencial, Radio Inter, Correo Vasco...) y hay pendientes más participaciones.
- Estamos a punto de publicar el que será el libro más completo sobre Embarazo y Tóxicos.
- Continuamos divulgando a través de la web, redes, webinarios, conferencias, entrevistas y medios, para lograr un mundo sin tóxicos.
- Hemos en este año hemos impartido charlas o conferencias presenciales en distintos puntos de España: Asociación SFC SQM Madrid, Valdepeñas y tóxicos en el embarazo (Mallorca).

2. Campaña "Escuela sin wifi"

- Hemos realizado varios talleres y cursos por colegios Sevilla y Alicante de educación en el uso inteligente de las nuevas tecnologías, de seguridad para alumnado y profesorado.

3. Petición reducción uso pesticidas:

- Hemos realizado artículos para DSalud y revista Vivo Sano.
- Nos reunimos con la abogada Polly Higgins sobre asunto de los ecocidios.
- Hemos constatado impacto social de alguna de nuestras campañas como en el caso de los pesticidas, al ver como este año nuestras peticiones eran hechas suyas expresamente por el conjunto del movimiento social ambiental en el decálogo de peticiones al Presidente del Gobierno.
- Hemos visto avanzar el cumplimiento de nuestros objetivos en asuntos como el de los pesticidas en la Comunidad Valenciana, por ejemplo, algo en cuya génesis estuvimos.
- Hemos participado en acciones internacionales importantes (como la Coalición de Ciudadanos europeos por la Ciencia en la Regulación de los Pesticidas), campaña que ha tenido, además, una amplia cobertura en medios de comunicación.
- Participamos en el envío de una carta abierta a los ministros sobre el Plan de Acción Nacional de pesticidas, por parte de 12 organizaciones, que tuvo también notable impacto en diversos medios de comunicación. Dimos también apoyo y difusión a una campaña europea de recogida firmas a favor de la prohibición del clorpirifos, uno de los pesticidas que más frecuentemente se detecta en nuestras frutas y verduras. - También hemos apoyado la campaña contra los pesticidas neonicotinoides -la clase de insecticidas más usados del mundo- junto a otras más de 100 organizaciones. Firma de la carta dirigida a los ministros de Agricultura y Transición Ecológica.
- Se apoyó acto sobre pesticidas en el Congreso de los Diputados. Se acordó colaboración en siguiente Semana sin Pesticidas con Generaciones Futuras de Francia. Se han coordinado otras acciones y se hace seguimiento con entidades internacionales como EEB o PAN Europe a las que estamos asociados.

4. Campaña Salud Ambiental en la escuela

- En la campaña 2017-2018 realizamos más de 400 talleres infantiles, sensibilizando a más de 9500 alumnos/as en 64 colegios, con el apoyo de más de 21 educadores voluntarios. Estamos a punto de llegar a los 30.000 niños alcanzados desde el inicio del programa!
- Todos los centros educativos participantes se integran en nuestra Red de Escuelas Sanas a los que se les envía un sello digital para publicar en su web.
- Los últimos meses del año han sido de intensa actividad, participando las Jornadas de Medio Ambiente de Tres Cantos (Madrid), en el día de los Derechos de la Infancia en Alcobendas (Madrid) y por tercer año consecutivo en Biocultura Madrid, llegando a casi 400 niños.
- Además, enfocándonos en la sostenibilidad, estamos impulsando los contactos con Ayuntamientos que quier

B. Recursos humanos empleados en la actividad

Fdo: El Secretario



VºBº El/la Presidente/a



TIPO DE PERSONAL	NÚMERO PREVISTO	NÚMERO REALIZADO	Nº HORAS/AÑO PREVISTO	Nº HORAS/AÑO REALIZADO
Personal asalariado	1,00	3,00	1.760,00	3.367,00
Personal con contrato de servicios	3,00	4,00	4.400,00	3.256,00
Personal voluntario	0,00	0,00	0,00	0,00

C. Beneficiarios y/o usuarios de la actividad


BENEFICIARIOS O USUARIOS	NÚMERO PREVISTO	NÚMERO REALIZADO	IN-DETERMINADO
Personas físicas	406.500,00	208.400,00	
Personas jurídicas	0,00	0,00	

D. Recursos económicos empleados por la actividad

Fdo: El Secretario



VºBº El/la Presidente/a



RECURSOS	IMPORTE PREVISTO	IMPORTE REALIZADO ESPECIFICO EN LA ACTIVIDAD	IMPORTE REALIZADO COMÚN EN LA ACTIVIDAD	IMPORTE REALIZADO TOTAL EN LA ACTIVIDAD
Gastos				
Ayudas monetarias y otros gastos de gestión	0,00	0,00	0,00	0,00
a) Ayudas monetarias	0,00	0,00	0,00	0,00
b) Ayudas no monetarias	0,00	0,00	0,00	0,00
c) Gastos por colaboraciones y órganos de gobierno	0,00	0,00	0,00	0,00
Variación de existencias de productos terminados y en curso de fabricación	0,00	0,00	0,00	0,00
Aprovisionamientos	0,00	0,00	0,00	0,00
Gastos de personal	-7.657,00	-30.857,75	0,00	-30.857,75
Otros gastos de la actividad	-62.748,00	-57.567,47	-15.363,30	-72.930,77
Otros Gastos de Explotación	-62.748,00	-57.567,47	-15.363,30	-72.930,77
Amortización del inmovilizado	0,00	-1.025,70	0,00	-1.025,70
Deterioro y resultado por enajenación de inmovilizado	0,00	0,00	0,00	0,00
Otros resultados (Gastos)				
Gastos financieros	0,00	0,00	0,00	0,00
Variaciones de valor razonable en instrumentos financieros	0,00	0,00	0,00	0,00
Diferencias de cambio	0,00	0,00	0,00	0,00
Deterioro y resultado por enajenaciones de instrumentos financieros	0,00	0,00	0,00	0,00
Impuesto sobre beneficios	0,00	0,00	0,00	0,00
Total gastos	-70.405,00	-89.450,92	-15.363,30	-104.814,22
Inversiones				
Adquisiciones de inmovilizado (excepto Bienes del Patrimonio Histórico)	0,00	0,00	0,00	0,00
Adquisiciones Bienes del Patrimonio Histórico	0,00	0,00	0,00	0,00
Cancelación deuda no comercial	0,00	0,00	0,00	0,00
Total inversiones	0,00	0,00	0,00	0,00
TOTAL RECURSOS EMPLEADOS	70.405,00	89.450,92	15.363,30	104.814,22

E. Objetivos e indicadores de la realización de la actividad

Fdo: El Secretario


VºBº El/la Presidente/a

OBJETIVO	INDICADOR	CANTIDAD PREVISTA	CANTIDAD REALIZADA
Informar acerca de los productos y artículos presentes en los hogares contienen y liberan sustancias tóxicas que pueden dañar nuestra salud	Número de personas informadas (on line, charlas, formación...)	300.000,00	164.000,00
Informar sobre el uso racional de las nuevas tecnologías y alternativas al wifi en el entorno escolar	Número de personas informadas (on line, charlas, formación...)	100.000,00	31.000,00
Petición documentales divulgativos efectos pesticidas	Creación de documentales y presentación	1,00	0,00
Informar sobre la influencia del entorno en nuestra salud y favorecer el desarrollo de hábitos saludables en el entorno escolar	Participantes en talleres	6.500,00	13.400,00

Fdo: El Secretario



V°B° El/la Presidente/a



A4. DESARROLLO PERSONAL**Tipo:** Propia**Sector:** Educación**Función:** Comunicación y Difusión**Lugar de desarrollo de la actividad:** Andalucía, Aragón, Principado de Asturias, Illes Balears, Canarias, Cantabria, Castilla y León, Castilla-La Mancha, Cataluña, Comunidad Valenciana, Extremadura, Galicia, Comunidad de Madrid, Región de Murcia, Comunidad Foral de Navarra, País Vasco, La Rioja, Ceuta, Melilla, España**Descripción detallada de la actividad:**

Proporcionar información, formación y servicios orientados al desarrollo personal y profesional, para individuos y colectivos

1. Proyecto "lo mejor de mí": La fortaleza física se entrena en el gimnasio, la felicidad en la mente. Tu felicidad depende de ti, entra al gimnasio de la mente y practica. Lo mejor de mí nace con el objetivo de ayudar a las personas a descubrir su potencial, llevarlo a la vida presente y crear un mejor futuro.

1.1. Realizar charlas y eventos gratuitos y formaciones de pequeño coste:

- Generamos y promocionamos las diferentes formaciones de especialización: Curso coaching profesional ejecutivo y personal y Curso experto en inteligencia consciente.

- Continuamos trabajando en educación en inteligencia emocional para niños y otras actividades complementarias. Este año hemos tenido alumnos de localidades repartidas principalmente por la Sierra Norte de la Comunidad de Madrid, así como algún evento puntual sobre educación afectivo sexual en Colegio escolapios de Madrid.

- Realizamos uno o dos seminarios online mensuales y seis webinarios a través de Facebook Live sobre coaching que acumulan más de 3000 visualizaciones.

- Realizamos un evento presencial al mes (hemos estado en la Facultad de Psicología de Valencia a través de Desata tu potencial y en la Federación de Empresarios de la Metalurgia a través de ASNIE en Valencia).

1.2. Proporcionar servicio de coaching

- Ayudamos a decenas de personas ser su mejor versión mediante los servicios de coaching.

- Hemos diseñado 2 Cursos tipo Master Profesionales donde hemos tenido 20 alumnos este año: Curso Coaching profesional ejecutivo y personal, avalado por la Asociación de Coaching de Reino Unido y el Curso Experto en Inteligencia Consciente. Este año hemos tenido alumnos de toda España: Granada, Valencia, Barcelona, Madrid, Málaga y Navarra. Hemos dado varios cursos puntuales de Inteligencia emocional para niños en 5 colegios. Hemos generado numerosas colaboraciones con organizaciones públicas y privadas como: Desata tu potencial, Asociación Nacional de Inteligencia Emocional (ASNIE), Universidad de Granada, Universidad de Alcalá de Henares, Ayuntamiento de Venturada, Ayuntamiento de Tres Cantos, AXIS4, Mahou y la Asociación de Microempresarios de España. Seguimos ayudando a las personas mediante los servicios profesionales de coaching. Hemos realizado más de 10 seminarios presenciales y online a través de Facebook Live que acumulan más de 3000 visualizaciones.

2. Proyecto "Yo cambio el mundo cambiándome yo: "Yo Cambio el Mundo Cambiándome Yo" nace con el propósito de concienciar a las personas sobre la importancia de rescatar la asunción de la responsabilidad y la actuación ética y eficiente en cualquier rol desempeñado, ya sea como líderes o miembros de grupos"

2.1. Realizar conferencias informativas

- Estamos actualizando materiales, trabajando en vídeo corporativo y programando mejoras en la web.

- Nuevos embajadores de honor se han sumado al proyecto, entre los que figuran el Padre Ángel, Mónica Esgueva o Cruz Sánchez de Lara.

- También crecen las asociaciones de honor, como Alianza por la solidaridad o Mensajeros de la Paz.

- Continuamos con una gran actividad en redes sociales, llegando a los 100.000 seguidores en las diferentes cuentas vinculadas.

2.2. Ofrecer formaciones a colectivos, basadas en el desarrollo de la ética y eficiencia

- Mantenemos la formación anual "Libera tu potencial", que mensualmente reúne a alumnos interesados en el cambio y desarrollo personal.

B. Recursos humanos empleados en la actividad

TIPO DE PERSONAL	NÚMERO PREVISTO	NÚMERO REALIZADO	Nº HORAS/AÑO PREVISTO	Nº HORAS/AÑO REALIZADO
Personal asalariado	4,00	4,00	7.040,00	6.660,00
Personal con contrato de servicios	0,00	0,00	0,00	0,00
Personal voluntario	0,00	0,00	0,00	0,00

C. Beneficiarios y/o usuarios de la actividad

Fdo: El Secretario



VºBº El/la Presidente/a



BENEFICIARIOS O USUARIOS	NÚMERO PREVISTO	NÚMERO REALIZADO	IN-DETERMINADO
Personas físicas	1.270,00	2.467,00	
Personas jurídicas	0,00	0,00	

D. Recursos económicos empleados por la actividad

RECURSOS	IMPORTE PREVISTO	IMPORTE REALIZADO ESPECÍFICO EN LA ACTIVIDAD	IMPORTE REALIZADO COMÚN EN LA ACTIVIDAD	IMPORTE REALIZADO TOTAL EN LA ACTIVIDAD
Gastos				
Ayudas monetarias y otros gastos de gestión	0,00	0,00	0,00	0,00
a) Ayudas monetarias	0,00	0,00	0,00	0,00
b) Ayudas no monetarias	0,00	0,00	0,00	0,00
c) Gastos por colaboraciones y órganos de gobierno	0,00	0,00	0,00	0,00
Variación de existencias de productos terminados y en curso de fabricación	0,00	0,00	0,00	0,00
Aprovisionamientos	-22.696,00	-5.778,00	0,00	-5.778,00
Gastos de personal	-99.875,00	-101.363,27	0,00	-101.363,27
Otros gastos de la actividad	-3.950,00	-6.744,89	-15.363,30	-22.108,19
Otros Gastos de Explotación	-3.950,00	-6.744,89	-15.363,30	-22.108,19
Amortización del inmovilizado	-692,00	-1.023,49	0,00	-1.023,49
Deterioro y resultado por enajenación de inmovilizado	0,00	0,00	0,00	0,00
Otros resultados (Gastos)				
Gastos financieros	0,00	0,00	0,00	0,00
Variaciones de valor razonable en instrumentos financieros	0,00	0,00	0,00	0,00
Diferencias de cambio	0,00	0,00	0,00	0,00
Deterioro y resultado por enajenaciones de instrumentos financieros	0,00	0,00	0,00	0,00
Impuesto sobre beneficios	0,00	0,00	0,00	0,00
Total gastos	-127.213,00	-114.909,65	-15.363,30	-130.272,95
Inversiones				
Adquisiciones de inmovilizado (excepto Bienes del Patrimonio Histórico)	0,00	0,00	0,00	0,00
Adquisiciones Bienes del Patrimonio Histórico	0,00	0,00	0,00	0,00
Cancelación deuda no comercial	0,00	0,00	0,00	0,00
Total inversiones	0,00	0,00	0,00	0,00
TOTAL RECURSOS EMPLEADOS	127.213,00	114.909,65	15.363,30	130.272,95

E. Objetivos e indicadores de la realización de la actividad

Fdo: El Secretario

VºBº El/la Presidente/a

OBJETIVO	INDICADOR	CANTIDAD PREVISTA	CANTIDAD REALIZADA
Lo mejor de mí: Realizar charlas y eventos gratuitos y otras acciones divulgativas presenciales y online	Número de personas informadas	1.000,00	2.340,00
Lo mejor de mí: Proporcionar servicio de coaching	Número de personas atendidas	20,00	32,00
Yo cambio: Realizar conferencias informativas	Número de asistentes	200,00	95,00
Yo Cambio: Ofrecer formaciones a colectivos	Número de alumnos	50,00	0,00

Fdo: El Secretario



VºBº El/la Presidente/a




2. RECURSOS ECONÓMICOS EMPLEADOS POR LA ENTIDAD

RECURSOS	ACTIVIDAD N°1	ACTIVIDAD N°2	ACTIVIDAD N°3	ACTIVIDAD N°4
Gastos				
Ayudas monetarias y otros gastos de gestión	0,00	0,00	0,00	0,00
a) Ayudas monetarias	0,00	0,00	0,00	0,00
b) Ayudas no monetarias	0,00	0,00	0,00	0,00
c) Gastos por colaboraciones y órganos de gobierno	0,00	0,00	0,00	0,00
Variación de existencias de productos terminados y en curso de fabricación	0,00	0,00	0,00	0,00
Aprovisionamientos	-26.091,34	-51.696,87	0,00	-5.778,00
Gastos de personal	-80.065,16	-54.434,39	-30.857,75	-101.363,27
Otros gastos de la actividad	-32.085,18	-64.783,85	-72.930,77	-22.108,19
Otros Gastos de Explotación	-32.085,18	-64.783,85	-72.930,77	-22.108,19
Amortización del inmovilizado	-754,90	-1.693,30	-1.025,70	-1.023,49
Deterioro y resultado por enajenación de inmovilizado	0,00	0,00	0,00	0,00
Otros resultados (Gastos)	0,00	0,00	0,00	0,00
Gastos financieros	0,00	0,00	0,00	0,00
Variaciones de valor razonable en instrumentos financieros	0,00	0,00	0,00	0,00
Diferencias de cambio	0,00	0,00	0,00	0,00
Deterioro y resultado por enajenaciones de instrumentos financieros	0,00	0,00	0,00	0,00
Impuesto sobre beneficios	0,00	0,00	0,00	0,00
Total gastos	-138.996,58	-172.608,41	-104.814,22	-130.272,95
Inversiones				
Adquisiciones de inmovilizado (excepto Bienes del Patrimonio Histórico)	5.223,57	1.064,53	0,00	0,00
Adquisiciones Bienes del Patrimonio Histórico	0,00	0,00	0,00	0,00
Cancelación deuda no comercial	0,00	0,00	0,00	0,00
Total inversiones	5.223,57	1.064,53	0,00	0,00
TOTAL RECURSOS EMPLEADOS	144.220,15	173.672,94	104.814,22	130.272,95

Fdo: El Secretario



VºBº El/la Presidente/a



RECURSOS	REALIZADO ACTIVIDADES	NO IMPUTADO A LAS ACTIVIDADES	TOTAL REALIZADO
Gastos			
Ayudas monetarias y otros gastos de gestión	0,00	0,00	0,00
a) Ayudas monetarias	0,00	0,00	0,00
b) Ayudas no monetarias	0,00	0,00	0,00
c) Gastos por colaboraciones y órganos de gobierno	0,00	0,00	0,00
Variación de existencias de productos terminados y en curso de fabricación	0,00	0,00	0,00
Aprovisionamientos	-83.566,21	0,00	-83.566,21
Gastos de personal	-266.720,57	-771,31	-267.491,88
Otros gastos de la actividad	-191.907,99	-15.247,66	-207.155,65
Otros Gastos de Explotación	-191.907,99	-15.247,66	-207.155,65
Amortización del inmovilizado	-4.497,39	-217,27	-4.714,66
Deterioro y resultado por enajenación de inmovilizado	0,00	0,00	0,00
Otros resultados (Gastos)	0,00		0,00
Gastos financieros	0,00	0,00	0,00
Variaciones de valor razonable en instrumentos financieros	0,00	0,00	0,00
Diferencias de cambio	0,00	0,00	0,00
Deterioro y resultado por enajenaciones de instrumentos financieros	0,00	0,00	0,00
Impuesto sobre beneficios	0,00	0,00	0,00
Total gastos	-546.692,16	-16.236,24	-562.928,40
Inversiones			
Adquisiciones de inmovilizado (excepto Bienes del Patrimonio Histórico)	6.288,10	0,00	6.288,10
Adquisiciones Bienes del Patrimonio Histórico	0,00	0,00	0,00
Cancelación deuda no comercial	0,00	0,00	0,00
Total inversiones	6.288,10	0,00	6.288,10
TOTAL RECURSOS EMPLEADOS	552.980,26	16.236,24	569.216,50

Fdo: El Secretario

VºBº El/la Presidente/a

3. RECURSOS ECONÓMICOS OBTENIDOS POR LA ENTIDAD**Ingresos obtenidos por la entidad**

RECURSOS	PREVISTO	REALIZADO
Rentas y otros ingresos derivados del patrimonio	0,00	0,00
Ventas y prestaciones de servicios de las actividades propias	559.540,00	275.862,06
Ventas y otros ingresos de las actividades mercantiles	0,00	0,00
Subvenciones del sector público	0,00	0,00
Aportaciones privadas	168.736,00	285.820,25
Otros tipos de ingresos	0,00	0,00
TOTAL INGRESOS OBTENIDOS	728.276,00	561.682,31

Otros recursos económicos obtenidos por la entidad

OTROS RECURSOS	PREVISTO	REALIZADO
Deudas contraídas	0,00	0,00
Otras obligaciones financieras asumidas	0,00	0,00
TOTAL OTROS RECURSOS OBTENIDOS	0,00	0,00

4. DESVIACIONES ENTRE PLAN DE ACTUACIÓN Y DATOS REALIZADOS

Durante el presente ejercicio hemos continuado la actividad en los proyectos en marcha conforme a lo planeado, iniciando y poniendo los cimientos a algunos nuevos (Observatorio para la Salud Integrativa, proyecto de Paliativos...).

La distribución de los recursos y las acciones, como norma, se han respetado, aunque en general los ingresos y las repercusiones obtenidas han sido algo menores a las esperadas.

En el área divulgativa, el tráfico a las páginas web ha resultado menor del esperado, condicionado en parte por las políticas cada vez más restrictivas de Google Grants. No obstante superamos el millón de visitas y sí logramos, prácticamente, el número esperado de inscritos online en los diferentes webinars divulgativos.

La tirada de la revista se conservó en 12.000 ejemplares para cada uno de los números trimestrales.

Una mayor actividad y promoción logró un mayor número de asistentes presenciales a las charlas divulgativas.

Finalmente, el proyecto de Observatorio de salud y medicina integrativa fue presentado en el marco del congreso de la Sociedad Española de Medicina Integrativa.

En el área de formación para la salud, en este año el número de nuevos alumnos en el área de Sintergética ha sufrido un importante descenso, a menos de la mitad de la previsión inicial. Sin embargo, las formaciones especializadas online lograron prácticamente doblar las estimaciones.

Los cursos online gratuitos tuvieron un muy buen desempeño, superior incluso al previsto.

A pesar de la buena labor de voluntariado, el número de personas atendidas cayó bastante por debajo del estimado, probablemente por una escasa comunicación de las actividades.

En el área de defensa de la salud, en líneas generales, el alcance online tanto en la información sobre tóxicos ambientales como en el caso de uso racional de nuevas tecnologías fue inferior al esperado; en nuestro análisis atribuimos esa deficiencia a una poco efectiva presencia en redes.

Fdo: El Secretario



VºBº El/la Presidente/a



No fue posible realizar el documental previsto para este año, aunque sí realizamos varias piezas más cortas audiovisuales que movimos en la red.

Sí conseguimos superar con creces el objetivo de participantes en los talleres de Salud Ambiental en la Escuela, en parte gracias a una campaña más activa de comunicación directa a centros educativos.


Finalmente, en el área de Desarrollo Personal, apoyados en una fuerte actividad online, desde "Lo mejor de Mí" conseguimos llegar a una gran cantidad de público objetivo, en particular en redes sociales. Relacionado con el mayor público alcanzado, se produjo un incremento en el número de sesiones de coaching.

En "Yo cambio el Mundo", el ritmo de generación de contenidos ha sido más lento del esperado, lo que ha provocado un retraso en la impartición de conferencias informativas. A raíz de ello, no ha sido posible cerrar formaciones a alumnos.

Fdo: El Secretario



VºBº El/la Presidente/a



NOTA 15B. APLICACIÓN DE ELEMENTOS PATRIMONIALES A FINES PROPIOS**Determinación de la base de cálculo y renta a destinar del ejercicio**

	RECURSOS	IMPORTE
Resultado contable		-984,92
Ajustes (+) del resultado contable		
Dotaciones a la amortización y pérdidas por deterioro del inmovilizado afecto a las actividades propias		4.714,66
Gastos comunes y específicos al conjunto de actividades desarrolladas en cumplimiento de fines (excepto dotaciones y pérdidas por deterioro de inmovilizado)		542.194,81
Resultado contabilizado directamente en el patrimonio neto como consecuencia de cambios en criterios contables o la subsanación de errores		0,00
Total ajustes (+)		546.909,47
Ajustes (-) del resultado contable		
INGRESOS NO COMPUTABLES: Beneficio en venta de inmuebles en los que se realice la actividad propia y bienes y derechos considerados de dotación fundacional		0,00
Resultado contabilizado directamente en el patrimonio neto como consecuencia de cambios en criterios contables o la subsanación de errores		0,00
Total ajustes (-)		0,00
DIFERENCIA: BASE DE CÁLCULO		545.924,55
Porcentaje		70,00
Renta a destinar		382.147,19

Recursos aplicados en el ejercicio a cumplimiento de fines

	RECURSOS	IMPORTE
Gastos act. propia devengados en el ejercicio (incluye gastos comunes a la act. propia)		542.194,81
Inversiones realizadas en la actividad propia en el ejercicio		6.288,10
TOTAL RECURSOS DESTINADOS EN EL EJERCICIO		548.482,91


Gastos de administración

Según los datos declarados por la fundación, no existen gastos de administración especificados en el artículo 33 del Reglamento de fundaciones de competencia estatal, aprobado por Real Decreto 1337/2005 de 11 de noviembre

Fdo: El Secretario



VºBº El/la Presidente/a



Grado de cumplimiento del destino de rentas e ingresos

Determinación de cumplimiento del destino de rentas e ingresos

EJERCICIO	EXCEDENTE DEL EJERCICIO	AJUSTES POSITIVOS	AJUSTES NEGATIVOS	BASE DE CALCULO	RENTA A DESTINAR	PORCENTAJE A DESTINAR	RECURSOS DESTINADOS A FINES
01/01/2014 - 31/12/2014	0,00	184.332,35	0,00	184.332,35	175.084,39	70,00	175.084,39
01/01/2015 - 31/12/2015	427,97	361.701,90	0,00	362.129,87	354.190,60	97,81	352.883,66
01/01/2016 - 31/12/2016	612,82	443.046,86	0,00	443.659,68	310.561,78	70,00	439.546,73
01/01/2017 - 31/12/2017	1.591,03	528.047,14	0,00	529.638,17	370.746,72	70,00	535.870,03
01/01/2018 - 31/12/2018	-984,92	546.909,47	0,00	545.924,55	382.147,19	70,00	548.482,91

Aplicación de los recursos derivados en cumplimiento de fines

EJERCICIO	N-4	N-3	N-2	N-1	N	TOTAL	IMPORTE PENDIENTE
01/01/2014 - 31/12/2014	175.084,39	0,00	0,00	0,00	0,00	175.084,39	0,00
01/01/2015 - 31/12/2015		352.883,66	1.306,94	0,00	0,00	354.190,60	0,00
01/01/2016 - 31/12/2016			438.239,79	0,00	0,00	438.239,79	0,00
01/01/2017 - 31/12/2017				535.870,03	0,00	535.870,03	0,00
01/01/2018 - 31/12/2018					0,00	0,00	-382.147,19

Fdo: El Secretario



VºBº El/la Presidente/a




Desglose de las inversiones realizadas en la actividad propia

Fdo: El Secretario



VºBº El/la Presidente/a



PAR-TIDA	Nº CUENTA	DETALLE DE LA INVERSIÓN	FECHA DE ADQUISICIÓN	VALOR DE LA INVERSIÓN	RECURSOS PROPIOS	SUBVENCIÓN	PRÉSTAMO	IMPORTE HASTA EL EJERCICIO	FONDOS PROPIOS EN EL EJERCICIO	SUBVEN-CIONES EN EL EJERCICIO	PRÉSTAMOS EN EL EJERCICIO	IMPORTE PENDIENTE
A) I. Inmov ilizado intang ible	206	Diseño Redes Sociales	01/01/2011	170,00	170,00	0,00	0,00	170,00	0,00	0,00	0,00	0,00
A) I. Inmov ilizado intang ible	206	Web Org. Defensa de la Salud	01/10/2011	800,00	800,00	0,00	0,00	800,00	0,00	0,00	0,00	0,00
A) I. Inmov ilizado intang ible	206	Web Lo Mejor de Mi	28/02/2011	20.937,19	20.937,19	0,00	0,00	20.937,19	0,00	0,00	0,00	0,00
A) I. Inmov ilizado intang ible	206	Web Vivo Sano	01/03/2011	4.200,00	4.200,00	0,00	0,00	4.200,00	0,00	0,00	0,00	0,00
A) I. Inmov ilizado intang ible	206	Desarrollo Android - Lo Mi	20/03/2012	748,22	748,22	0,00	0,00	748,22	0,00	0,00	0,00	0,00
A) I. Inmov ilizado intang ible	206	Web Hogar sin Tóxicos	19/10/2012	1.783,50	1.783,50	0,00	0,00	1.783,50	0,00	0,00	0,00	0,00
A) I. Inmov ilizado intang ible	206	Plataforma de Formación online	01/01/2013	2.500,00	2.500,00	0,00	0,00	2.500,00	0,00	0,00	0,00	0,00
A) I. Inmov ilizado intang ible	206	Web Drupal 2.0 Yo Cambio el Mundo	30/09/2014	2.573,06	2.573,06	0,00	0,00	2.573,06	0,00	0,00	0,00	0,00

Fdo: El Secretario

VºBº El/la Presidente/a




FUNDACIÓN 973SND: VIVO SANO. CUENTAS ANUALES

A) I. Inmov ilizado intang ible	206	Web Salud Ambiental en la Escuela	06/11/2014	2.459,59	2.459,59	0,00	0,00	0,00	0,00	2.459,59	0,00	0,00	0,00	0,00	0,00	0,00
A) III. Inmov ilizado materi al	217	HP Prodesk 400 SFF	17/04/2015	859,28	859,28	0,00	0,00	0,00	0,00	859,28	0,00	0,00	0,00	0,00	0,00	0,00
A) III. Inmov ilizado materi al	219	Grabadora Digital OLYMPUS DM-091	09/09/2015	254,13	254,13	0,00	0,00	0,00	0,00	254,13	0,00	0,00	0,00	0,00	0,00	0,00
A) III. Inmov ilizado materi al	219	Micrófono de Corbata AKG C-99	22/10/2015	193,53	193,53	0,00	0,00	0,00	0,00	193,53	0,00	0,00	0,00	0,00	0,00	0,00
A) III. Inmov ilizado materi al	217	EQUIPO HP PRODESK 400 SFF	11/01/2017	970,76	970,76	0,00	0,00	0,00	0,00	970,76	0,00	0,00	0,00	0,00	0,00	0,00
A) III. Inmov ilizado materi al	217	HP PORTATIL 250 G5 I5	10/04/2017	652,87	652,87	0,00	0,00	0,00	0,00	652,87	0,00	0,00	0,00	0,00	0,00	0,00
A) III. Inmov ilizado materi al	217	HD WEBCAM	25/04/2017	74,95	74,95	0,00	0,00	0,00	0,00	74,95	0,00	0,00	0,00	0,00	0,00	0,00
A) I. Inmov ilizado intang ible	206	WEB ESCUELA DE SALUD INTEGRATIVA	16/06/2017	2.178,00	2.178,00	0,00	0,00	0,00	0,00	2.178,00	0,00	0,00	0,00	0,00	0,00	0,00
A) III. Inmov ilizado materi al	217	HP 22KD MONITOR LED - FULL HD 21.5"	31/08/2017	137,08	137,08	0,00	0,00	0,00	0,00	137,08	0,00	0,00	0,00	0,00	0,00	0,00

Fdo: El Secretario

VºBº E/la Presidente/a

A) III. Inmov ilizado materi al	217	HP PRODESK 400 G4 I5 W10 PRO 64	31/08/2017	1.027,24	1.027,24	0,00	0,00	0,00	0,00	0,00	0,00	0,00	0,00	0,00
A) III. Inmov ilizado materi al	217	HP PRODESK 400 G4 I5 W10 PRO 64 - 2 UNIDADES	26/09/2017	2.240,79	2.240,79	0,00	0,00	0,00	0,00	0,00	0,00	0,00	0,00	0,00
A) III. Inmov ilizado materi al	217	HP PORTATIL 250 G5 39,6 CM 15,6" INTEL CORE I3	01/09/2017	916,58	916,58	0,00	0,00	0,00	0,00	0,00	0,00	0,00	0,00	0,00
A) III. Inmov ilizado materi al	216	ATRIL METACRILAT O 10 MM	09/10/2017	416,24	416,24	0,00	0,00	0,00	0,00	0,00	0,00	0,00	0,00	0,00
A) III. Inmov ilizado materi al	217	HP 22KD - MONITOR LED - FULL HD	17/10/2017	137,08	137,08	0,00	0,00	0,00	0,00	0,00	0,00	0,00	0,00	0,00
A) I. Inmov ilizado intang ible	206	WEB ESCUELA DE SALUD INTEGRATIVA II	16/06/2017	1.573,00	1.573,00	0,00	0,00	0,00	0,00	0,00	0,00	0,00	0,00	0,00
A) III. Inmov ilizado materi al	217	PORTATIL HP 250 G6 I3	27/04/2018	900,12	900,12	0,00	0,00	0,00	0,00	900,12	0,00	0,00	0,00	0,00
A) I. Inmov ilizado intang ible	206	DESARROLL O APLICACION MOVIL APP FVS	04/06/2018	5.223,57	5.223,57	0,00	0,00	0,00	0,00	5.223,57	0,00	0,00	0,00	0,00
A) III. Inmov ilizado materi al	216	SILLAS CON PALA PARA ZURDOS	31/08/2018	164,41	164,41	0,00	0,00	0,00	0,00	164,41	0,00	0,00	0,00	0,00

Fdo: El Secretario



VºBº E/lla Presidente/a



Recursos aplicados en el ejercicio

	FONDOS PROPIOS	SUBVEN- CIONES, DONACIONES Y LEGADOS	DEUDA	TOTAL
1. Gastos en cumplimiento de fines				542.194,81
2. Inversiones en cumplimiento de fines				6.288,10
a) Realizadas con fondos propios en el ejercicio	6.288,10			
b) Deudas canceladas en el ejercicio incurridas en ejercicios anteriores			0,00	
c) Imputación de subvenciones, donaciones y legados de capital procedentes de ejercicios anteriores		0,00		
TOTAL (1+2)				548.482,91

Ajustes positivos del resultado contable**DOTACIÓN A LA AMORTIZACIÓN DE INMOVILIZADO AFECTO A ACTIVIDADES EN CUMPLIMIENTO DE FINES**

PARTIDA DE RESULTADOS	Nº CUENTA	DETALLE DEL ELEMENTO PATRIMONIAL AFECTADO A LA ACTIVIDAD EN CUMPLIMIENTO DE FINES	DOTACIÓN DEL EJERCICIO A LA AMORTIZACIÓN DEL ELEMENTO PATRIMONIAL	IMPORTE TOTAL AMORTIZADO DEL ELEMENTO PATRIMONIAL
10. Amortización del inmovilizado	680	Dotación a la Amortización del Inmovilizado Inmaterial	2.647,77	37.795,84
10. Amortización del inmovilizado	681	Dotación a la Amortización del Inmovilizado Material	2.066,89	5.343,69
		TOTAL	4.714,66	43.139,53

GASTOS COMUNES Y ESPECÍFICOS AL CONJUNTO DE ACTIVIDADES DESARROLLADAS EN CUMPLIMIENTO DE FINES (excepto de amortizaciones y deterioro de inmovilizado)

Fdo: El Secretario

VºBº El/la Presidente/a

PARTIDA DE RESULTADOS	Nº CUENTA	DETALLE DEL GASTO	CRITERIO DE IMPUTACIÓN A LA ACTIVIDAD PROPIA	IMPORTE
6. Aprovisionamientos	600	Aprovisionamientos	Gastos Específicos	252,00
6. Aprovisionamientos	607	Gastos de Ponentes y Formadores y Generación de contenidos on-line	Gastos Específicos	83.314,21
8. Gastos de personal	640	Sueldos y Salarios	Gastos Específicos	212.487,33
8. Gastos de personal	642	Seguridad Social a cargo de la Empresa	Gastos Específicos	52.233,24
8. Gastos de personal	649	Otros Servicios Sociales	Gastos Específicos	2.000,00
9. Otros gastos de la actividad	62	Otros Servicios Exteriores	Gastos Específicos y Comunes	191.601,99
9. Otros gastos de la actividad	63	Otros Tributos	Gastos Específicos y Comunes	306,04
		TOTAL		542.194,81

Ajustes negativos del resultado contable

NOTA 16. OPERACIONES CON PARTES VINCULADAS

La Fundación SI ha mantenido operaciones con entidades vinculadas:

1. Entidades con las que se ha realizado operaciones vinculadas

ENTIDAD	NIF	DOMICILIO	FORMA JURÍDICA	OPERACIONES CON PARTES VINCULADAS
SILVERSALUD, SLU	B85739894	MADRID	Sociedad de responsabilidad limitada	III) Entidades asociadas

2. Operaciones

Nº	ENTIDAD			DETALLE			
1	SILVERSALUD, SLU			GESTIÓN INTEGRAL DE LA FUNDACIÓN			
Nº	CUANTIFICACIÓN	BENEFICIO O PÉRDIDA	SALDOS PENDIENTES	CORRECCIONES VALORATIVAS	GASTOS DEUDAS INCOBRABLES	SUELDOS, DIETAS Y REMUNERACIONES	ANTICIPOS Y CRÉDITOS CONCEDIDOS
1	25.968,24	0,00	0,00	0,00	0,00	0,00	0,00
	25.968,24	0,00	0,00	0,00	0,00	0,00	0,00

I) Identificación de las personas o entidades con las que se han realizado las operaciones, expresando la naturaleza de la relación con cada parte

Fdo: El Secretario

VºBº El/la Presidente/a

implicada:

La sociedad Silversalud, SLU está vinculada a uno de los patronos de la Fundación. La Fundación tiene firmada con esta sociedad un contrato de gestión integral (contable, fiscal y de administración de personal) de la Fundación.

La realización de este contrato fue comunicada al Protectorado del Ministerio de Sanidad y autorizada por el mismo con fecha 8 de junio de 2015

IV) Importe de los saldos pendientes, tanto activos como pasivos, sus plazos y condiciones, naturaleza de la contraprestación establecida para su liquidación, agrupando los activos y pasivos por tipo de instrumento financiero (con la estructura que aparece en el balance de la fundación) y garantías otorgadas o recibidas:

La deuda con empresas vinculadas recoge el saldo por cancelaciones de deudas de proveedores de la Fundación. la totalidad de la deuda tiene un vencimiento a corto plazo y se valora por el importe de la deuda pagada.

NOTA 17. OTRA INFORMACIÓN

17.1. Cambios en el órgano de gobierno, dirección y representación

Durante el ejercicio al que corresponden las cuentas anuales, no se han producido cambios en el órgano de gobierno, dirección y representación

17.2. Autorizaciones del Protectorado

Las autorizaciones otorgadas por el Protectorado, o solicitadas y pendientes de contestación en el ejercicio:

SOLICITUDES ART.21 (ENAJENACIÓN Y GRAVAMEN) Y 28 (AUTOCONTRATACIÓN). LEY 50/2002	SOLICITADO	AUTORIZADO
SOLICITUD DE MODIFICACION ESTATUTARIA POR CAMBIO DE DOMICILIO		X

17.3. Remuneraciones a miembros del Patronato

Los miembros del Patronato no han percibido ingresos en concepto de sueldos, dietas o remuneración por parte de la Fundación

17.4. Anticipos y créditos a miembros del Patronato

Inexistencia de anticipos y créditos concedidos a miembros del Patronato

17.5. Pensiones y de seguros de vida de miembros del Patronato

Inexistencia de obligaciones contraídas en materia de pensiones y de seguros de vida respecto de miembros antiguos y actuales del Patronato

17.6. Personas empleadas

Número medio de personas empleadas:

12

Número de personas con discapacidad mayor o igual al 33%:


0

Empleados por categorías profesionales:

Fdo: El Secretario



VºBº El/la Presidente/a



CATEGORÍA PROFESIONAL	Nº DE HOMBRES	Nº DE MUJERES	TOTAL
Auxiliares	2,00	4,00	6,00
Patrono	3,00	3,00	6,00
Técnicos	1,00	3,00	4,00
TOTAL	6,00	10,00	16,00


17.7. Auditoría

NO se ha realizado auditoría

Fdo: El Secretario



VºBº El/la Presidente/a



INVENTARIO

Bienes y derechos

Inmovilizado intangible

CÓDIGO	ELEMENTO	FECHA DE ADQUISICIÓN	VALOR CONTABLE TOTAL	OTRAS VALORACIONES REALIZADAS	DETERIOROS AMORTIZACIONES Y OTRAS PARTIDAS COMPENSATORIAS	CARGAS Y GRAVAMENOS QUE AFECTEN AL ELEMENTO	AFECTACIÓN
206 Aplicaciones informáticas	Diseño Redes Sociales	01/01/2011	170,00	0,00	-170,00		Fines
206 Aplicaciones informáticas	Web Org. Defensa de la Salud	01/10/2011	800,00	0,00	-800,00		Fines
206 Aplicaciones informáticas	Web Lo Mejor de Mi	28/02/2011	20.937,19	0,00	-20.937,19		Fines
206 Aplicaciones informáticas	Web Vivo Sano	11/03/2011	4.200,00	0,00	-4.200,00		Fines
206 Aplicaciones informáticas	Lo Mejor de Mi para Android	23/02/2012	748,22	0,00	-748,22		Fines
206 Aplicaciones informáticas	Web Hogar sin Toxicos	19/10/2012	1.783,50	0,00	-1.783,50		Fines
206 Aplicaciones informáticas	Plataforma Formación on-line	01/01/2013	2.500,00	0,00	-2.500,00		Fines
206 Aplicaciones informáticas	Web Drupal 7.24 Yo Cambio el Mundo	30/09/2014	2.573,06	0,00	-2.573,06		Fines
206 Aplicaciones informáticas	Web Campaña Salud Ambiental en la Escuela	06/11/2014	2.459,59	0,00	-2.050,66		Fines
206 Aplicaciones informáticas	WEB ESCUELA DE SALUD INTEGRATIVA	16/06/2018	3.751,00	0,00	-1.278,31		Fines
206 Aplicaciones informáticas	DESARROLLO APLICACION MOVIL APP FVS	04/06/2018	5.223,57	0,00	-754,90		Fines
	TOTAL		45.146,13	0,00	-37.795,84		

Inmovilizado material

Fdo: El Secretario



VºBº Ella Presidente/a



CÓDIGO	ELEMENTO	FECHA DE ADQUISICIÓN	VALOR CONTABLE TOTAL	OTRAS VALORACIONES REALIZADAS	DETERIOROS AMORTIZACIONES Y OTRAS PARTIDAS COMPENSATORIAS	CARGAS Y GRAVAMENOS QUE AFECTEN AL ELEMENTO	AFECTACIÓN
217 Equipos para procesos de información	HP Prodesk 400 SFF	17/04/2015	859,28	0,00	-796,88		Fines
219 Otro inmovilizado material	Grabadora Digital OL YMPUS DM-091	09/09/2015	254,13	0,00	-210,48		Fines
219 Otro inmovilizado material	Microfono de Corbata AKG C-99	22/10/2015	193,53	0,00	-154,63		Fines
217 Equipos para procesos de información	EQUIPO HP PRODESK 400 SFF	11/01/2018	970,76	0,00	-478,73		Fines
217 Equipos para procesos de información	HP PORTATIL 250 G5 I5	10/04/2018	652,87	0,00	-272,78		Fines
219 Otro inmovilizado material	HD WEBCAM LOGITECH	25/04/2018	74,95	0,00	-31,61		Fines
217 Equipos para procesos de información	HP 22KD MONITOR LED - FULL HD 21.5"	31/08/2018	137,08	0,00	-45,92		Fines
217 Equipos para procesos de información	HP PRODESK 400 G4 I5 W10 PRO 64	31/08/2018	1.027,24	0,00	-344,05		Fines
217 Equipos para procesos de información	HP PRODESK 400 G4 I5 W10 PRO 64 - 2 UNIDADES	26/09/2018	2.240,79	0,00	-709,22		Fines
217 Equipos para procesos de información	HP PORTATIL 250 G5 39,6 CM 15.6" INTEL CORE I3	01/09/2018	916,58	0,00	-305,70		Fines
216 Mobiliario	ATRIL METACRILATO 10 MM	09/10/2018	416,24	0,00	-51,15		Fines
217 Equipos para procesos de información	HP 22KD - MONITOR LED - FULL HD	17/10/2018	137,08	0,00	-41,42		Fines
217 Equipos para procesos de información	PORTATIL HP 250 G6 I3	27/04/2018	900,12	0,00	-153,52		Fines
216 Mobiliario	SILLAS CON PALA PARA ZURDOS	31/08/2018	164,41	0,00	-5,60		Fines
	TOTAL		8.945,06	0,00	-3.601,69		

Existencias

Fdo: El Secretario

VºBº El/la Presidente/a

CÓDIGO	ELEMENTO	FECHA DE ADQUISICIÓN	VALOR CONTABLE TOTAL	OTRAS VALORACIONES REALIZADAS	DETERIOROS AMORTIZACIONES Y OTRAS PARTIDAS COMPENSATORIAS	CARGAS Y GRAVAMENOS QUE AFECTEN AL ELEMENTO	AFECTACIÓN
30	Bienes destinados a la actividad	31/12/2018	3.935,12	0,00	0,00		Fines
407	Anticipos a proveedores	31/12/2018	500,00	0,00	0,00		Fines
	TOTAL		4.435,12	0,00	0,00		

Activos financieros a largo plazo

CÓDIGO	ELEMENTO	FECHA DE ADQUISICIÓN	VALOR CONTABLE TOTAL	OTRAS VALORACIONES REALIZADAS	DETERIOROS AMORTIZACIONES Y OTRAS PARTIDAS COMPENSATORIAS	CARGAS Y GRAVAMENOS QUE AFECTEN AL ELEMENTO	AFECTACIÓN
275	Depósitos constituidos a largo plazo	09/02/2018	300,00	0,00	0,00		Fines
	TOTAL		300,00	0,00	0,00		

Activos financieros a corto plazo

CÓDIGO	ELEMENTO	FECHA DE ADQUISICIÓN	VALOR CONTABLE TOTAL	OTRAS VALORACIONES REALIZADAS	DETERIOROS AMORTIZACIONES Y OTRAS PARTIDAS COMPENSATORIAS	CARGAS Y GRAVAMENOS QUE AFECTEN AL ELEMENTO	AFECTACIÓN
532	Créditos a corto plazo a partes vinculadas	31/12/2018	3.834,62	3.834,62	0,00		Fines
	TOTAL		3.834,62	3.834,62	0,00		

Obligaciones

Por préstamos recibidos y otros conceptos

Fdo: El Secretario

VºBº El/la Presidente/a



ELEMENTO	FECHA DE FORMALIZA- CION	VALOR NOMINAL	VALOR DE REEMBOLSO	IMPORTE AMORTI- ZADOS O DEVUELTOS	INTERESES
Proveedores	31/12/2018	933,42	933,42	0,00	0,00
Acreedores por Prestaciones de Servicios	31/12/2018	4.325,30	4.325,30	0,00	0,00
Deudas con la Hacienda Pública	31/12/2018	11.637,53	11.637,52	0,00	0,00
Seguridad Social a pagar	31/12/2018	5.458,90	5.458,90	0,00	0,00
Gastos del Personal pendientes de abonar	31/12/2018	214,93	214,93	0,00	0,00
TOTAL		22.570,08	22.570,07	0,00	0,00

LEYENDA: afectaciones

DOTACION, Forma parte de la dotación fundacional

FINES, Afectado al cumplimiento de fines

RESTO, Resto de bienes y derechos

Fdo: El Secretario



VºBº El/la Presidente/a



