

PRESENTACIÓN DE CUENTAS ANUALES

FUNDACIÓN:

VIVO SANO

NIF:

G86005287

Nº REGISTRO:

973SND

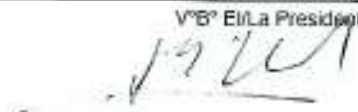
CUENTAS ANUALES DEL EJERCICIO:

01/01/2019 - 31/12/2019

Fdo: El/La Secretario/a



VºBº El/La Presidente/a



BALANCE DE SITUACIÓN MODELO PYMESFL**A. ACTIVO**

Nº DE CUENTAS	AGRUPACIÓN	NOTA	EJERCICIO ACTUAL	EJERCICIO ANTERIOR
	A) ACTIVO NO CORRIENTE		14.224,64	12.993,98
20, (280), (2830), (290)	I. Inmovilizado intangible		6.522,14	7.350,29
21, (281), (2831), (291), 23	III. Inmovilizado material		7.402,50	5.343,69
2505, 2515, 2525, (2595), 260, 261, 262, 263, 264, 265, 268, (269), 27, (2935), (2945), (2955), (296), (297), (298)	VI. Inversiones financieras a largo plazo		300,00	300,00
	B) ACTIVO CORRIENTE		183.169,70	96.341,91
30, 31, 32, 33, 34, 35, 36, (39), 407	I. Existencias		25.742,96	4.435,12
447, 448, (495)	II. Usuarios y otros deudores de la actividad propia		124.131,01	68.808,64
	3. Otros		124.131,01	68.808,64
5303, 5304, 5313, 5314, 5323, 5324, 5333, 5334, 5343, 5344, 5353, 5354, (5393), (5394), 5523, 5524, (5933), (5934), (5943), (5944), (5953), (5954)	IV. Inversiones en entidades del grupo y asociadas a corto plazo		4.540,26	3.834,62
480, 567	VI. Periodificaciones a corto plazo		2.619,90	1.918,30
57	VII. Efectivo y otros activos líquidos equivalentes		26.135,57	17.345,23
	TOTAL ACTIVO (A + B)		197.394,34	109.335,89

Fdo: El/La Secretario/a



VºBº El/La Presidente/a




B. PATRIMONIO NETO Y PASIVO

N° DE CUENTAS	AGRUPACIÓN	NOTA	EJERCICIO ACTUAL	EJERCICIO ANTERIOR
	A) PATRIMONIO NETO		60.860,33	29.264,99
	A-1) Fondos propios		60.842,84	29.264,99
	I. Dotación fundacional		60.000,00	30.000,00
100	1. Dotación fundacional		60.000,00	30.000,00
120, (121)	III. Excedentes de ejercicios anteriores		-977,03	249,91
129	IV. Excedente del ejercicio		1.719,87	-984,92
130, 131, 132	A-2) Subvenciones, donaciones y legados recibidos		17,49	0,00
	C) PASIVO CORRIENTE		136.534,01	80.070,90
	II. Deudas a corto plazo		1.483,98	624,84
5105, 520, 527	1. Deudas con entidades de crédito		322,40	345,90
50, 5115, 5135, 5145, 521, 522, 523, 525, 528, 551, 5525, 555, 5565, 5566, 5595, 560, 561	3. Otras deudas a corto plazo		1.161,58	278,94
5103, 5104, 5113, 5114, 5123, 5124, 5133, 5134, 5143, 5144, 5523, 5524, 5563, 5564	III. Deudas con entidades del grupo y asociadas a corto plazo		3.659,22	0,00
	V. Acreedores comerciales y otras cuentas a pagar		59.126,83	22.656,94
400, 401, 403, 404, 405, (406)	1. Proveedores		7.104,81	933,42
410, 411, 419, 438, 465, 475, 476, 477	2. Otros acreedores		52.022,22	21.723,52
485, 568	VI. Periodificaciones a corto plazo		72.263,98	56.789,12
	TOTAL PATRIMONIO NETO Y PASIVO (A+B+C)		197.394,34	109.335,89

Fdo: El/La Secretario/a



V*B° El/La Presidente/a



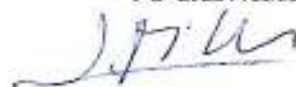
CUENTA DE RESULTADOS MODELO PYMESFL

Nº DE CUENTAS	AGRUPACIÓN	NOTA	EJERCICIO ACTUAL	EJERCICIO ANTERIOR
	A. Excedente del ejercicio			
	1. Ingresos de la actividad propia	13	804.639,10	561.682,31
721	b) Aportaciones de usuarios	13	340.211,90	275.862,06
722, 723	c) Ingresos de promociones, patrocinadores y colaboraciones	13	32.544,00	0,00
740, 747, 748	d) Subvenciones, donaciones y legados imputados al excedente del ejercicio	14	431.883,20	285.820,25
	3. Gastos por ayudas y otros		-1.500,00	0,00
(850)	a) Ayudas monetarias	13	-1.500,00	0,00
(600), (601), (602), 606, (607), 608, 609, 61, (6931), (6932), (6933), 7931, 7932, 7933	6. Aprovisionamientos	13	-91.081,65	-83.566,21
	7. Otros ingresos de la actividad		225,53	261,17
75	a) Ingresos accesorios y otros de gestión corriente	13	225,53	261,17
(64)	8. Gastos de personal	13	-470.434,35	-267.491,88
(62), (631), (634), 636, 639, (655), (694), (895), 794, 7954, (656), (659)	9. Otros gastos de la actividad	13	-233.248,15	-207.155,65
(88)	10. Amortización del inmovilizado	5	-6.915,60	-4.714,66
	11. Subvenciones, donaciones y legados de capital traspasados al excedente del ejercicio		34,99	0,00
7451, 7461	a) Afectas a la actividad propia	13	34,99	0,00
	A.1) EXCEDENTE DE LA ACTIVIDAD (1+2+3+4+5+6+7+8+9+10+11+12+13+13**)		1.719,87	-984,92
	A.3) EXCEDENTE ANTES DE IMPUESTOS (A.1+A.2)		1.719,87	-984,92
	A.4) VARIACIÓN DE PATRIMONIO NETO RECONOCIDA EN EL EXCEDENTE DEL EJERCICIO (A.3+20)		1.719,87	-984,92
	B. Ingresos y gastos imputados directamente al patrimonio neto			
	1. Subvenciones recibidas	13	52,48	0,00
	B.1) VARIACIÓN DE PATRIMONIO NETO POR INGRESOS Y GASTOS RECONOCIDOS DIRECTAMENTE EN EL PATRIMONIO NETO (1+2+3+4)		52,48	0,00
	C) Reclasificaciones al excedente del ejercicio			
	1. Subvenciones recibidas	14	-34,99	0,00
	C.1) VARIACIÓN DE PATRIMONIO NETO POR RECLASIFICACIONES AL EXCEDENTE DEL EJERCICIO (1+2+3+4)		-34,99	0,00
	D) Variación de patrimonio neto por ingresos y gastos imputados directamente al patrimonio neto (B.1+C.1)		17,49	0,00
	G) Variaciones en la dotación fundacional	11	30.000,00	0,00

Fdo: El/La Secretario/a



VºBº El/La Presidente/a



	H) Otras variaciones	11	-142,02	0,00
	I) RESULTADO TOTAL. VARIACIÓN DEL PATRIMONIO NETO EN EL EJERCICIO (A.4+D+E+F+G+H)		31.595,34	-984,92

Fdo. El/La Secretario/a



VºBº El/La Presidente/a



MEMORIA MODELO PYMESFL

NOTA 1. ACTIVIDAD DE LA FUNDACIÓN

Fines según lo establecido en los estatutos de la fundación:

- El objeto o fin principal de la Fundación es lograr que las personas vivan más felices, más tiempo, en mejor estado de salud y en un ambiente sano, conviviendo en organizaciones más éticas y eficientes. Este fin principal se alinea y converge con muchos de los Objetivos de Desarrollo Sostenible propuestas por la ONU.
- Desde un enfoque preventivo y de autogestión de la salud, favorecer la investigación, difusión, formación y realización de actividades en modos de vida saludables en todo el ciclo vital desde el nacimiento hasta el final de la vida, especialmente en la infancia, juventud y tercera edad, realizando para ello cuantas actividades sean necesarias. También en colectivos en riesgo de exclusión social y laboral, así como en comunidades desfavorecidas. Promover labores asistenciales y voluntariado.
- Concienciar acerca de la importancia del hábitat en la salud de la persona, así como en la necesidad de cuidar el planeta como el ser vivo que es.
- Enfatizar la responsabilidad de la persona en su salud, en la del medio ambiente y como miembro de la sociedad, para lo que se impulsan tres líneas de actuación: Persona Sana, Entorno Sano y Sociedad Sana.

Información adicional sobre los fines fundacionales:

La Fundación Vivo Sano es una organización privada sin ánimo de lucro, aconfesional, independiente y de inspiración tanto humanista como científica. Es constituida con fecha 29 de junio de 2010 por iniciativa privada con el objetivo de impulsar una mejora radical en la salud de las personas y de los lugares que habitan. Nuestro lema es "Tu salud y la del Planeta están en tus manos".

La fundación, según se establece en el artículo 5 de sus estatutos, tiene como fines:

- El objeto o fin principal de la Fundación es lograr que las personas vivan más felices, más tiempo, en mejor estado de salud y en un ambiente sano, conviviendo en organizaciones más éticas y eficientes. Este fin principal se alinea y converge con muchos de los Objetivos de Desarrollo Sostenible propuestos por la ONU.
- Desde un enfoque preventivo y de autogestión de la salud, favorecer la investigación, difusión, formación y realización de actividades en modos de vida saludables en todo el ciclo vital desde el nacimiento hasta el final de la vida, especialmente en la infancia, juventud y tercera edad, realizando para ello cuantas actividades sean necesarias. También en colectivos en riesgo de exclusión social y laboral, así como en comunidades desfavorecidas. Promover labores asistenciales y voluntariado.
- Concienciar acerca de la importancia del hábitat en la salud de la persona, así como en la necesidad de cuidar el planeta como el ser vivo que es.
- Enfatizar la responsabilidad de la persona en su salud, en la del medio ambiente y como miembro de la sociedad, para lo que se impulsan tres líneas de actuación: Persona Sana, Entorno Sano y Sociedad Sana.

En reunión de 21 de enero de 2019, los Patronatos de la Fundación Vivo Sano y la Fundación para la Salud Geoambiental aprobaron por unanimidad la fusión por absorción de Fundación Vivo Sano (absorbente) y la Fundación para la Salud Geoambiental (absorbida) que dió lugar, una vez concluido el proceso, a la extinción sin liquidación de Fundación para la Salud Geoambiental y la consiguiente transmisión en bloque de su patrimonio a favor de Fundación Vivo Sano, quién adquirió a título universal, la totalidad de los derechos y obligaciones, incluyendo la integración del personal laboral, sin proceder para ello a ampliar su dotación. Esta fusión fue notificada al Registro de Fundaciones de competencia estatal con fecha de 17 de septiembre de 2019 e inscrita en este mismo Registro con fecha de 21 de octubre de 2019.

El proceso de fusión tuvo en cuenta las conclusiones y motivaciones a las que llegaron los Patronatos de ambas fundaciones y que se describen a continuación.

1. Fines y actividades. Sinergias.

Los fines y actividades de la Fundación Vivo Sano y la Fundación para la Salud Geoambiental encajaban a la perfección y se complementan, siendo aconsejable la fusión con el ánimo de unir recursos para lograr una mayor eficiencia.

Entre las razones que motivan esta decisión podemos destacar que permitirá desarrollar una actividad más eficaz y coherente, con los fines propios de cada fundación, mediante el establecimiento de sinergias en las actividades y los recursos humanos y materiales.

El proceso de fusión ha tenido en cuenta consideraciones tan importantes como asegurar la viabilidad y continuidad de las actuaciones en sus áreas de trabajo respectivas y el cumplimiento de los objetivos fundacionales a largo plazo; la promoción de coherencia, sinergias y coordinación de los trabajos que ambas fundaciones desarrollan; y la mejora de la gestión conjunta. Esto no solo llevará a una racionalización en la utilización de los recursos, con el consiguiente ahorro en el global integrado, sino que, además, se logrará una mayor proyección de la actividad de la Fundación para la Salud Geoambiental.

2. Economizar recursos y aunar esfuerzos.

Entendemos la fusión con el ánimo de poder economizar los recursos y optimizar los resultados. Físicamente, ambas fundaciones están en el mismo domicilio, es decir Calle Corazón de María, 80, 28001 Madrid. Además, desarrollan proyectos comunes en torno a la salud de las personas. La Fundación Vivo Sano dedica parte de sus esfuerzos a crear un entorno sano, trabajando en los entornos de la contaminación electromagnética, los

Fdo: El/La Secretario/a



VºBº El/La Presidente/a



tóxicos químicos y los pesticidas. Así pues, podrá abordar de forma continuista la labor que hasta ahora ha realizado la Fundación para la Salud Geambiental y darle un impulso gracias a los mayores medios con los que cuenta.

Igualmente destacar que, para poder aspirar a las subvenciones de Organismos Públicos, ambas han de reunir todos los requisitos que se requieren y cumplimentar la documentación correspondiente para obtener las subvenciones, duplicando el trabajo y esfuerzo en tal sentido, cuando lo más práctico para economizar los recursos es la fusión y que Fundación Vivo Sano, sea la que cumplimente todo lo que se requiera para tal fin.

3. Patronato y Estatutos similares.

Cabe destacar que los miembros de ambos Patronatos son prácticamente idénticos. En ambas Fundaciones existe un denominador común ya que tanto el Presidente, como la Secretaria y dos patronos son coincidentes. Este es otro motivo más para que ambas Fundaciones coincidiendo su gobierno se unan y se encaminen a una labor conjunta.

De igual manera, los Estatutos de ambas fundaciones comparten el grueso de su estructura y son coincidentes en sus Capítulos I, III, IV, V y VI.

Los Estatutos de la Fundación absorbente serán los vigentes con las modificaciones y ampliaciones pertinentes en los artículos relativos a los fines y actividades de forma que aúne las características de las dos fundaciones. Como se puede apreciar a continuación, no afecta negativamente la fusión a los fines propios de la Fundación absorbente, sino que los desarrolla y los amplía.

Actividades realizadas en el ejercicio:

Divulgación

- o Lo mejor de mí.
- o Charlas gratuitas divulgativas.
- o Redes sociales.
- o Publicación de la Revista Vivo Sano.
- Área de salud pública: asesoría para la salud
- o Campaña Hogar sin tóxicos
- o Propuesta para la reducción del uso de pesticidas en España
- o Proyecto "Salud Ambiental en la Escuela".
- o Proyecto del Instituto para la Salud Geambiental.
- o Acciones políticas
- Formación para la salud
- Área cívica: organizaciones éticas y eficientes:
- o Proyecto Yo Cambio el Mundo Cambiándome Yo
- o Proyecto Al Final de la Vía
- o Proyecto Construir Un Mundo Mejor.

Domicilio social:

C/ Corazón de María, 80
Madrid
28002 Madrid.

Lugares donde se desarrollan las actividades si fueran diferente/s a la sede social:

La Fundación desarrolla su actividad fundamentalmente a nivel nacional, aunque también colabora con otras asociaciones europeas impulsando campañas de concienciación o manteniendo reuniones con instituciones y representantes políticos, a nivel nacional y europeo. Nuestros contenidos son accesibles desde cualquier lugar del mundo.

La Fundación no forma parte de un grupo.

NOTA 2. BASES DE PRESENTACIÓN DE LAS CUENTAS ANUALES

2.1. Imagen fiel

- Las cuentas anuales reflejan la imagen fiel del patrimonio, de la situación financiera y de los resultados de la entidad, así como el grado de cumplimiento de sus actividades y, en el caso de confeccionar el estado de flujos de efectivo, la veracidad de los flujos incorporados.

2.2. Principios contables no obligatorios aplicados.

- No se han aplicado principios contables no obligatorios.

2.3. Aspectos críticos de la valoración y estimación de la incertidumbre.


- Supuestos clave acerca del futuro:

La Fundación ha elaborado las cuentas anuales del ejercicio 2019 bajo el principio de entidad en funcionamiento, habiendo tenido en consideración la situación actual del COVID-19 así como sus posibles efectos en la economía en general y en nuestra fundación en particular, no existiendo a fecha de preparación de estas Cuentas Anuales riesgo para la continuidad de su actividad. Al cierre del ejercicio, el Patronato de la Fundación, no ha

Fdo: E/La Secretaria/a



VºBº E/La Presidente/a



considerado necesario registrar ninguna provisión ni contingencia derivada de los efectos negativos del COVID-19.

2.4. Comparación de la información.

- Razones excepcionales que justifican la modificación de la estructura del Balance y de la Cuenta de Resultados del ejercicio anterior:

Como hemos indicado en la Nota 1 de Actividad de la Fundación, en el pasado ejercicio nuestra sociedad se fusionó con la Fundación para la Salud Geoambiental con efecto del 1 de enero de 2019, lo que dió lugar, una vez concluido el proceso, a la extinción sin liquidación de Fundación para la Salud Geoambiental y la consiguiente transmisión en bloque de su patrimonio a favor de Fundación Vivo Sano, quien adquirió a título universal, la totalidad de la actividad, y los derechos y obligaciones, incluyendo la integración del personal laboral, sin proceder para ello a ampliar su dotación.

2.5. Elementos recogidos en varias partidas.

- No existen elementos patrimoniales que estén registrados en dos o más partidas del Balance.

2.6. Cambios en criterios contables.

- No se han producido cambios en los criterios contables.

2.7. Corrección de errores.

- No se han realizado ajustes por errores en este ejercicio económico.

NOTA 3. EXCEDENTE DEL EJERCICIO

3.1. Partidas del excedente del ejercicio

PARTIDAS DE GASTOS	EJERCICIO ACTUAL	EJERCICIO ANTERIOR
3. Gastos por ayudas y otros	-1.500,00	0,00
6. Aprovisionamientos	-91.081,65	-83.566,21
8. Gastos de personal	-470.434,35	-267.491,88
9. Otros gastos de la actividad	-233.248,15	-207.155,65
10. Amortización del inmovilizado	-6.915,60	-4.714,66
TOTAL	-803.179,75	-562.928,40

PARTIDAS DE INGRESOS	EJERCICIO ACTUAL	EJERCICIO ANTERIOR
1. Ingresos de la entidad por la actividad propia	804.639,10	561.682,31
7. Otros ingresos de la actividad	225,53	261,17
11. Subvenciones, donaciones y legados de capital transferidos al resultado del ejercicio	34,99	0,00
TOTAL	804.899,62	561.943,48

Análisis de las principales partidas del excedente del ejercicio:


Los Ingresos se obtienen principalmente de las formaciones y eventos que nuestra Fundación realiza así como de las subvenciones concedidas por la entidades colaboradoras para el desarrollo de los distintos programas.

Dentro de las partidas de gastos las más importantes corresponden al personal que gestiona la Fundación y los proyectos que la misma desarrolla. El coste de personal asalariado representa el 58,6% de los gastos de la Fundación. Los del personal colaborador que gestiona los proyectos representa el 11% del total de las partidas de gastos y el de los ponentes de los cursos y eventos un 2,75%. Los costes de edición e impresión de la revista Vivo Sano que publicamos trimestralmente representan casi el 5% del total de nuestros costes.

Fdo: EV La Secretaria/o



VºBº EV La Presidenta/a



3.2. Propuesta de aplicación del excedente

BASE DE REPARTO	EJERCICIO ACTUAL	EJERCICIO ANTERIOR
Excedente del ejercicio	1.719,87	-984,92
Remanente	0,00	0,00
Reservas voluntarias	0,00	0,00
Otras reservas de libre disposición	0,00	0,00
TOTAL	1.719,87	-984,92

APLICACIÓN	EJERCICIO ACTUAL	EJERCICIO ANTERIOR
A dotación fundacional	0,00	0,00
A reservas especiales	0,00	0,00
A reservas voluntarias	0,00	0,00
A compensación de excedentes negativos de ejercicios anteriores	877,03	0,00
REMANENTE	842,84	-984,92
TOTAL	1.719,87	-984,92

NOTA 4. NORMAS DE REGISTRO Y VALORACIÓN**4.1. Inmovilizado intangible**

Activo no corriente

AGRUPACIÓN	EJERCICIO ACTUAL	EJERCICIO ANTERIOR
I. Inmovilizado intangible	6.522,14	7.350,29

Inmovilizado intangible no generador de flujos de efectivo.

Todos los activos de la Fundación están asociados a sus proyectos y actividades propias fundacionales.

Inmovilizado intangible generador de flujos de efectivo.

Los activos incluidos en el inmovilizado intangible figuran contabilizados a su precio de adquisición o a su coste de producción. El inmovilizado intangible se presenta en el balance de situación por su valor de coste minorado en el importe de las amortizaciones y correcciones valorativas por deterioro acumuladas, en su caso.

i. Aplicaciones informáticas

Las aplicaciones informáticas adquiridas a terceros, incluyendo los gastos de desarrollo de páginas web, se reconocen en la medida que cumplen las condiciones expuestas para los gastos de desarrollo. Los gastos de mantenimiento de las aplicaciones informáticas se llevan a gastos en el momento en que se incurrir.

ii. Costes posteriores

Los costes posteriores incurridos en el inmovilizado intangible, se registran como gasto, salvo que aumenten los beneficios económicos futuros esperados de los activos.

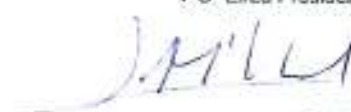
iii. Vida útil y Amortizaciones

La Fundación evalúa para cada inmovilizado intangible adquirido si la vida útil es finita o indefinida. A estos efectos se entiende que un inmovilizado intangible tiene vida útil indefinida cuando no existe un límite previsible al período durante el cual va a generar entrada de flujos netos de efectivo.

Fdo: El/La Secretario/a



VºBº El/La Presidente/a



La amortización de las aplicaciones informáticas con vidas útiles finitas se realiza distribuyendo el importe amortizable de forma sistemática a lo largo de su vida útil, durante un periodo de 4 años en que está prevista su utilización.

4.2. Inmovilizado material

Activo no corriente

AGRUPACIÓN	EJERCICIO ACTUAL	EJERCICIO ANTERIOR
III. Inmovilizado material	7.402,50	5.343,69

Inmovilizado material no generador de flujos de efectivo.

Todos los activos de la Fundación están asociados a sus proyectos y actividades propias fundacionales.

Inmovilizado material generador de flujos de efectivo.

i. Reconocimiento inicial

Los activos incluidos en el inmovilizado material figuran contabilizados a su precio de adquisición o a su coste de producción. El inmovilizado material se presenta en el balance de situación por su valor de coste minorado en el importe de las amortizaciones y correcciones valorativas por deterioro acumuladas.

ii. Amortizaciones

La amortización de los elementos de inmovilizado material se realiza distribuyendo su importe amortizable de forma sistemática a lo largo de su vida útil. A estos efectos se entiende por importe amortizable el coste de adquisición menos, en caso de ser aplicable, su valor residual.

La amortización de los elementos del inmovilizado material se determina mediante la aplicación de los criterios que se mencionan a continuación:

Método de amortización Años de vida útil estimada

Equipos Informáticos Línea de 4 a 5

La Fundación revisa el valor residual, la vida útil y el método de amortización del inmovilizado material al cierre de cada ejercicio. Las modificaciones en los criterios inicialmente establecidos se reconocen como un cambio de estimación.

iii. Costes posteriores

Con posterioridad al reconocimiento inicial del activo, sólo se capitalizan aquellos costes incurridos en la medida en que supongan un aumento de su capacidad, productividad o alargamiento de la vida útil.

4.3. Inversiones inmobiliarias

La fundación no ha mantenido ni ha realizado durante el ejercicio económico inversiones inmobiliarias.

4.4. Bienes integrantes del patrimonio histórico

La fundación no ha mantenido durante ningún periodo del ejercicio Bienes del Patrimonio Histórico.

4.5. Arrendamientos

La fundación no ha tenido durante este año contratos de arrendamiento financiero u otras operaciones similares.

4.6. Permutas

La fundación no ha realizado durante este año permutas u otras operaciones similares.

4.7. Instrumentos financieros

Activo no corriente

AGRUPACIÓN	EJERCICIO ACTUAL	EJERCICIO ANTERIOR
VI. Inversiones financieras a largo plazo	300,00	300,00

Activo corriente

Fdo: El/La Secretario/a

VºBº El/La Presidente/a

AGRUPACIÓN	EJERCICIO ACTUAL	EJERCICIO ANTERIOR
IV. Inversiones en entidades del grupo y asociadas a corto plazo	4.540,26	3.834,62
VII. Efectivo y otros activos líquidos equivalentes	26.135,57	17.345,23

Pasivo corriente

AGRUPACIÓN	EJERCICIO ACTUAL	EJERCICIO ANTERIOR
II. Deudas a corto plazo	1.483,98	624,84
III. Deudas con entidades del grupo y asociadas a corto plazo	3.659,22	0,00
V. Acreedores comerciales y otras cuentas a pagar	59.126,83	22.656,94

Criterios empleados para la calificación y valoración.

Los instrumentos financieros se clasifican en el momento de su reconocimiento inicial como un activo financiero, un pasivo financiero o un instrumento de patrimonio, de conformidad con el fondo económico del acuerdo contractual y con las definiciones de activo financiero, pasivo financiero o de instrumento de patrimonio.

La Fundación clasifica los instrumentos financieros en las diferentes categorías atendiendo a las características y a las intenciones del Patronato en el momento de su reconocimiento inicial.

Los préstamos y partidas a cobrar se componen de créditos por operaciones comerciales y créditos por operaciones no comerciales con cobros fijos o determinables que no cotizan en un mercado activo distintos de aquellos clasificados en otras categorías de activos financieros. Estos activos se reconocen inicialmente por su valor razonable, incluyendo los costes de transacción incurridos y se valoran posteriormente al coste amortizado, utilizando el método del tipo de interés efectivo.

No obstante los activos financieros que no tengan un tipo de interés establecido, el importe venza o se espere recibir en el corto plazo y el efecto de actualizar no sea significativo, se valoran por su valor nominal.

Los criterios aplicados para determinar la existencia de evidencia objetiva de deterioro, así como el registro de la corrección de valor y su reversión y la baja definitiva de activos financieros deteriorados. En particular, se destacarán los criterios utilizados para calcular las correcciones valorativas relativas a los deudores comerciales y otras cuentas a cobrar. Asimismo, se indicarán los criterios contables aplicados a los activos financieros cuyas condiciones hayan sido renegociadas y que, de otro modo, estarían vencidos o deteriorados.

El valor en libros de los activos financieros es corregido, con cargo a la cuenta de pérdidas y ganancias, en caso de existir una evidencia objetiva de que se ha producido una pérdida por deterioro. Para determinar las pérdidas por deterioro de los activos financieros, la Fundación evalúa las posibles pérdidas tanto de los activos individuales, como de los grupos de activos con características de riesgo similares.

La Fundación considera como activos deteriorados (activos dudosos) aquellos instrumentos de deuda para los que existen evidencias objetivas de deterioro, que hacen referencia fundamentalmente a la existencia de impagos, incumplimientos, refinanciaciones y a la existencia de datos que evidencien la posibilidad de no recuperar la totalidad de los flujos futuros pactados o que se produzca un retraso en su cobro.

La reversión del deterioro se reconoce como un ingreso en la cuenta de pérdidas y ganancias abreviada y tiene como límite el valor en libros del activo financiero que estaría registrado en la fecha de reversión si no se hubiese registrado el deterioro de valor.

Inversiones en entidades del grupo, multigrupo y asociadas.

Las inversiones en empresas del grupo y asociadas se reconocen inicialmente al coste, que equivale al valor razonable de la contraprestación entregada, incluyendo los costes de transacción incurridos, y se valoran posteriormente al coste menos el importe acumulado de las correcciones valorativas por deterioro.

4.8. Créditos y débitos por la actividad propia**Activo corriente**

AGRUPACIÓN	EJERCICIO ACTUAL	EJERCICIO ANTERIOR
III. Usuarios y otros deudores de la actividad propia	124.131,01	68.808,64

Criterios de valoración aplicados.

Créditos por la actividad propia son los derechos de cobro que se originan en el desarrollo de dicha actividad frente a los usuarios, patrocinadores.

Originarán un derecho de cobro que se contabilizará por su valor nominal. Si el vencimiento supera el citado plazo, se reconocerán por su valor actual.

Fdo: El/La Secretario/a



VºBº El/La Presidente/a



4.9. Existencias

Activo corriente

AGRUPACIÓN	EJERCICIO ACTUAL	EJERCICIO ANTERIOR
I. Existencias	25.742,96	4.435,12

Existencias no generadoras de flujos de efectivo.

Todos los activos de la Fundación están asociados a sus proyectos y actividades propias fundacionales.

Existencias generadoras de flujos de efectivo.

Las existencias se valoran inicialmente por el coste de adquisición o producción.

El coste de adquisición incluye el importe facturado por el vendedor después de deducir cualquier descuento, rebaja u otras partidas similares así como los intereses incorporados al nominal de los débitos, más los gastos adicionales que se producen hasta que los bienes se hallen ubicados para su venta y otros directamente atribuibles a la adquisición, como el transporte, así como los impuestos indirectos no recuperables de la Hacienda Pública.

Los anticipos a cuenta de existencias figuran valorados por su coste.

El valor de coste de las existencias es objeto de corrección valorativa en aquellos casos en los que su coste exceda su valor neto realizable.

4.10. Transacciones en moneda extranjera

INEXISTENCIA DE TRANSACCIONES EN MONEDA EXTRANJERA.

4.11. Impuesto sobre beneficios

Criterios utilizados para el registro y valoración del impuesto sobre beneficios.

INEXISTENCIA DE IMPUESTO SOBRE BENEFICIOS.

4.12. Ingresos y gastos

Cuenta de Resultados

AGRUPACIÓN	EJERCICIO ACTUAL	EJERCICIO ANTERIOR
A) 1. Ingresos de la actividad propia	804.639,10	561.682,31
A) 3. Gastos por ayudas y otros	-1.500,00	0,00
A) 6. Aprovisionamientos	-91.081,65	-83.566,21
A) 7. Otros ingresos de la actividad	225,53	261,17
A) 8. Gastos de personal	-470.434,35	-267.491,88
A) 9. Otros gastos de la actividad	-233.248,15	-207.155,65
A) 10. Amortización del inmovilizado	-6.915,60	-4.714,66
A) 11. Subvenciones, donaciones y legados de capital traspasados al excedente del ejercicio	34,99	0,00

Ingresos y gastos de la actividad propia.

Los ingresos por la venta de bienes o servicios se reconocen por el valor razonable de la contrapartida recibida o a recibir derivada de los mismos.

Los descuentos por pronto pago, por volumen u otro tipo de descuentos, así como los intereses incorporados al nominal de los créditos, se registran como una minoración de los mismos.

Los descuentos concedidos a clientes se reconocen en el momento en que es probable que se van a cumplir las condiciones que determinan su concesión como una reducción de los ingresos por ventas.

Fdo: El/La Secretario/a

VºBº El/La Presidente/a

Los anticipos a cuenta de ventas futuras figuran valorados por el valor recibido.

Los gastos se contabilizarán al producirse, teniéndose en cuenta su clasificación analítica con el fin de responder como un mejor criterio en la imputación contable de los mismos y poder cumplir con mejor fiabilidad con los principios contables.

Resto de ingresos y gastos.

Los criterios utilizados en el registro del resto de ingresos y gastos son los mismos que los ya señalados para los ingresos y gastos propios.

4.13. Provisiones y contingencias

Criterios de valoración aplicados.

INEXISTENCIA DE PROVISIONES Y CONTINGENCIAS.

4.14. Subvenciones, donaciones y legados

Cuenta de Resultados

AGRUPACIÓN	EJERCICIO ACTUAL	EJERCICIO ANTERIOR
1.d) Subvenciones imputadas al excedente del ejercicio	431.883,20	285.620,25
11. Subvenciones, donaciones y legados de capital traspasados al excedente del ejercicio	34,99	0,00

Patrimonio neto

AGRUPACIÓN	EJERCICIO ACTUAL	EJERCICIO ANTERIOR
A-2) Subvenciones, donaciones y legados recibidos	17,49	0,00

Criterios empleados para su clasificación y, en su caso, su imputación a resultados.

Las subvenciones, donaciones y legados de carácter no reintegrable se contabilizarán como "ingresos imputados a patrimonio neto" y se imputarán, dependiendo de su finalidad, a resultados como ingresos propios de la entidad, si están afectos a la actividad propia, y como ingresos extraordinario si no están afectos a la actividad fundacional.

4.15. Negocios conjuntos

La fundación no ha participado ni durante el ejercicio actual ni durante el ejercicio precedente en ningún tipo de negocio conjunto.

4.16. Transacciones entre partes vinculadas

Activo corriente

AGRUPACIÓN	EJERCICIO ACTUAL	EJERCICIO ANTERIOR
V. Inversiones en entidades del grupo y asociadas a corto plazo	4.540,26	3.834,62

Pasivo corriente

AGRUPACIÓN	EJERCICIO ACTUAL	EJERCICIO ANTERIOR
IV. Deudas con entidades del grupo y asociadas a corto plazo	3.659,22	0,00

Criterios empleados en transacciones entre partes vinculadas.

Las transacciones entre empresas vinculadas, salvo aquellas relacionadas con combinaciones de negocios, fusiones, escisiones y aportaciones no dinerarias de negocios mencionadas en los apartados anteriores, se reconocen por el valor razonable de la contraprestación entregada o recibida. La diferencia entre dicho valor y el importe acordado, se registra de acuerdo con la sustancia económica subyacente.

Fdo: E/ La Secretar/a



VºBº E/ La President/a



NOTA 5. INMOVILIZADO MATERIAL, INTANGIBLE E INVERSIONES INMOBILIARIAS**I. Inmovilizado intangible****Análisis:**

Las aplicaciones informáticas adquiridas a terceros, incluyendo los gastos de desarrollo de las páginas web, se reconocen en la medida en que cumplen las condiciones expuestas para los gastos de desarrollo.

Los gastos de mantenimiento de las aplicaciones informáticas se llevan a gastos en el momento en que se incurren.

1. No generadores de flujos de efectivos**2. Generadores de flujos de efectivos**

Coste

DESCRIPCIÓN	SALDO INICIAL	ENTRADAS	SALIDAS	SALDO FINAL
206 Aplicaciones informáticas	45.146,13	3.050,62	0,00	48.196,75
TOTAL	45.146,13	3.050,62	0,00	48.196,75

Amortizaciones

DESCRIPCIÓN	SALDO INICIAL	ENTRADAS	SALIDAS	SALDO FINAL
206 Aplicaciones informáticas	37.795,84	3.878,77	0,00	41.674,61
TOTAL	37.795,84	3.878,77	0,00	41.674,61

Totales

DESCRIPCIÓN	SALDO INICIAL	ENTRADAS	SALIDAS	SALDO FINAL
Inmovilizado intangible generadores	7.350,29	-828,15	0,00	6.522,14

3. Totales

Totales inmovilizado intangible

DESCRIPCIÓN	SALDO INICIAL	ENTRADAS	SALIDAS	SALDO FINAL
Inmovilizado intangible generadores	7.350,29	-828,15	0,00	6.522,14
TOTAL	7.350,29	-828,15	0,00	6.522,14

Información complementaria y/o adicional:

Del total de entradas del ejercicio, 1.961,62 euros corresponden a activos integrados como consecuencia de la fusión con la Fundación para la Salud Geoambiental.

II. Inmovilizado material**Análisis:**

i. Reconocimiento inicial.

Los activos incluidos en el activo material figuran contabilizados a su precio de adquisición o a su coste de producción. El Inmovilizado material se presenta en el balance de situación por su valor de coste minorado en el importe de las amortizaciones y correcciones valorativas por deterioro acumuladas.

ii. Amortizaciones.

La amortización de los elementos del inmovilizado material se realiza distribuyendo su importe amortizable de forma sistemática en la vida útil.

Fdo: El/La Secretario/a

VºBº El/La Presidente/a

1. No generadores de flujos de efectivos**2. Generadores de flujos de efectivos**

Coste

DESCRIPCIÓN	SALDO INICIAL	ENTRADAS	SALIDAS	SALDO FINAL
213 Maquinaria	0,00	397,61	0,00	397,61
216 Mobiliario	580,65	52,48	0,00	633,13
217 Equipos para procesos de información	7.842,12	4.645,55	0,00	12.487,67
219 Otro inmovilizado material	522,61	0,00	0,00	522,61
TOTAL	8.945,38	5.095,64	0,00	14.041,02

Amortizaciones

DESCRIPCIÓN	SALDO INICIAL	ENTRADAS	SALIDAS	SALDO FINAL
213 Maquinaria	0,00	199,58	0,00	199,58
216 Mobiliario	56,75	93,03	0,00	149,78
217 Equipos para procesos de información	3.148,22	2.624,23	0,00	5.772,45
219 Otro inmovilizado material	396,72	119,99	0,00	516,71
TOTAL	3.601,69	3.036,83	0,00	6.638,52

Totales

DESCRIPCIÓN	SALDO INICIAL	ENTRADAS	SALIDAS	SALDO FINAL
Inmovilizado material generadores	5.343,69	2.058,81	0,00	7.402,50

3. Totales

Totales inmovilizado material

DESCRIPCIÓN	SALDO INICIAL	ENTRADAS	SALIDAS	SALDO FINAL
Inmovilizado material generadores	5.343,69	2.058,81	0,00	7.402,50
TOTAL	5.343,69	2.058,81	0,00	7.402,50

Información complementaria y/o adicional:

Del total de entradas del ejercicio, 1.872,37 euros corresponden a activos integrados como consecuencia de la fusión con la Fundación para la Salud Geoambiental.

III. Inversiones inmobiliarias

INEXISTENCIA DE MOVIMIENTOS EN INVERSIONES INMOBILIARIAS.

Totales inmovilizado material, intangible e inversiones inmobiliarias

DESCRIPCIÓN	SALDO INICIAL	ENTRADAS	SALIDAS	SALDO FINAL
Inmovilizado intangible generadores	7.350,29	-828,15	0,00	6.522,14
Inmovilizado material generadores	5.343,69	2.058,81	0,00	7.402,50

Fdo: El/La Secretario/a

VºBº El/La Presidente/a

TOTAL	12.693,98	1.230,66	0,00	13.924,64
-------	-----------	----------	------	-----------

Arrendamientos financieros y otras operaciones de naturaleza similar sobre activos no corrientes
INEXISTENCIA DE MOVIMIENTOS EN ARRENDAMIENTOS FINANCIEROS Y OTRAS OPERACIONES DE NATURALEZA SIMILAR SOBRE
ACTIVOS NO CORRIENTES.

NOTA 6. BIENES DEL PATRIMONIO HISTÓRICO

a. Análisis de movimientos del Balance
INEXISTENCIA DE MOVIMIENTOS EN BIENES DE PATRIMONIO HISTÓRICO.

b. Otra información

NOTA 7. USUARIOS Y OTROS DEUDORES DE LA ACTIVIDAD PROPIA

Usuarios y otros deudores de la actividad propia

Usuarios

DESCRIPCIÓN	SALDO INICIAL	AUMENTO	DISMINUCIÓN	SALDO FINAL
Entidades asociadas	0,00	0,00	0,00	0,00
Entidades del grupo	0,00	0,00	0,00	0,00
Otras procedencias	50.000,00	100.000,00	50.000,00	100.000,00
TOTAL	50.000,00	100.000,00	50.000,00	100.000,00

Patrocinadores

DESCRIPCIÓN	SALDO INICIAL	AUMENTO	DISMINUCIÓN	SALDO FINAL
Entidades asociadas	0,00	0,00	0,00	0,00
Entidades del grupo	0,00	0,00	0,00	0,00
Otras procedencias	0,00	32.544,00	32.544,00	0,00
TOTAL	0,00	32.544,00	32.544,00	0,00

Afiliados

DESCRIPCIÓN	SALDO INICIAL	AUMENTO	DISMINUCIÓN	SALDO FINAL
Entidades asociadas	0,00	0,00	0,00	0,00
Entidades del grupo	0,00	0,00	0,00	0,00
Otras procedencias	18.808,64	382.265,80	376.943,43	24.131,01
TOTAL	18.808,64	382.265,80	376.943,43	24.131,01

Totales

DESCRIPCIÓN	SALDO INICIAL	AUMENTO	DISMINUCIÓN	SALDO FINAL
TOTAL	68.808,64	514.809,80	459.487,43	124.131,01


NOTA 8. BENEFICIARIOS Y ACREEDORES

INEXISTENCIA DE MOVIMIENTOS EN BENEFICIARIOS Y ACREEDORES.

Fdo: E/La Secretario/a



VºBº E/La Presidente/a



NOTA 9. ACTIVOS FINANCIEROS**Instrumentos financieros a largo plazo**

CATEGORÍA	INSTRUMENTOS DE PATRIMONIO	VALORES REPRESENTATIVOS DE DEUDA	CRÉDITOS DERIVADOS Y OTROS	TOTAL
Activos financieros a coste	0,00	0,00	300,00	300,00
Activos financieros a coste amortizado	0,00	0,00	0,00	0,00
Activos financieros mantenidos para negociar	0,00	0,00	0,00	0,00
TOTAL	0,00	0,00	300,00	300,00

Instrumentos financieros a largo plazo (ejercicio anterior)

CATEGORÍA	INSTRUMENTOS DE PATRIMONIO	VALORES REPRESENTATIVOS DE DEUDA	CRÉDITOS DERIVADOS Y OTROS	TOTAL
Activos financieros a coste	0,00	0,00	300,00	300,00
Activos financieros a coste amortizado	0,00	0,00	0,00	0,00
Activos financieros mantenidos para negociar	0,00	0,00	0,00	0,00
TOTAL	0,00	0,00	300,00	300,00

Movimientos en inversiones financieras a largo plazo**Coste**

DESCRIPCIÓN	SALDO INICIAL	ENTRADAS	SALIDAS	SALDO FINAL
270 Fianzas constituidas a largo plazo	300,00	0,00	0,00	300,00
TOTAL	300,00	0,00	0,00	300,00

Totales

DESCRIPCIÓN	SALDO INICIAL	ENTRADAS	SALIDAS	SALDO FINAL
Inversiones financieras Largo Plazo	300,00	0,00	0,00	300,00

Valoración a valor razonable:

Los instrumentos financieros a largo plazo corresponden a fianzas depositadas y están valoradas a coste.

Instrumentos financieros a corto plazo

CATEGORÍA	INSTRUMENTOS DE PATRIMONIO	VALORES REPRESENTATIVOS DE DEUDA	CRÉDITOS DERIVADOS Y OTROS	TOTAL
Activos financieros a coste	0,00	0,00	128.671,27	128.671,27
Activos financieros a coste amortizado	0,00	0,00	0,00	0,00
Activos financieros mantenidos para negociar	0,00	0,00	0,00	0,00

Fdo: E/La Secretario/a

VºBº E/La Presidente/a

TOTAL	0,00	0,00	128.671,27	128.671,27
-------	------	------	------------	------------

Instrumentos financieros a corto plazo (ejercicio anterior)

CATEGORÍA	INSTRUMENTOS DE PATRIMONIO	VALORES REPRESENTATIVOS DE DEUDA	CRÉDITOS DERIVADOS Y OTROS	TOTAL
Activos financieros a coste	0,00	0,00	72.643,26	72.643,26
Activos financieros a coste amortizado	0,00	0,00	0,00	0,00
Activos financieros mantenidos para negociar	0,00	0,00	0,00	0,00
TOTAL	0,00	0,00	72.643,26	72.643,26

Movimientos en inversiones financieras a corto plazo

Coste

DESCRIPCIÓN	SALDO INICIAL	ENTRADAS	SALIDAS	SALDO FINAL
430 Clientes	18.721,78	381.640,94	376.856,57	23.506,15
447 Usuarios, deudores	50.000,00	100.000,00	50.000,00	100.000,00
460 Anticipos de remuneraciones	86,86	18.474,38	18.561,24	0,00
5525 Cuenta corriente con otras partes vinculadas	3.834,62	4.393,03	3.687,39	4.540,26
Otras inversiones	0,00	624,86	0,00	624,86
TOTAL	72.643,26	505.133,21	449.105,20	128.671,27

Totales

DESCRIPCIÓN	SALDO INICIAL	ENTRADAS	SALIDAS	SALDO FINAL
Inversiones financieras Corto Plazo	72.643,26	505.133,21	449.105,20	128.671,27

Valoración a valor razonable:

Se valoran todos ellos a coste y coinciden el valor razonable y el valor contable.

Entidades del grupo, multigrupo y asociadas

ENTIDAD	TIPO	NIF	FORMA JURIDICA	
SILVERSOFT, SLU	Asociados	B80546880	Sociedad de responsabilidad limitada	
ENTIDAD	DOMICILIO		ACTIVIDADES	FECHA ADQUISICIÓN
SILVERSOFT, SLU	COLADO VILLALBA - MADRID		Servicios Informaticos	29/06/2010
ENTIDAD	FRACCIÓN DEL CAPITAL	IMPORTE DEL CAPITAL	RESERVAS RESULTADOS DEL ÚLTIMO EJERCICIO	RESULTADO DE EXPLOTACIÓN
SILVERSOFT, SLU	0,00	0,00	0,00	0,00
TOTAL	0,00	0,00	0,00	0,00

Fdo: EV/La Secretariola

VºBº EV/La Presidente/a

ENTIDAD	VALOR EN LIBROS DE LA PARTICIPACIÓN EN CAPITAL	DIVIDENDOS RECIBIDOS EN EL EJERCICIO	COTIZACIÓN MEDIA DEL ÚLTIMO TRIMESTRE DEL EJERCICIO	COTIZACIÓN AL CIERRE DEL EJERCICIO
SILVERSOFT, SLU	0,00	0,00	0,00	0,00
TOTAL	0,00	0,00	0,00	0,00

Inversiones en entidades del grupo y asociadas

Coste

DESCRIPCIÓN	SALDO INICIAL	ENTRADAS	SALIDAS	SALDO FINAL
5524 Cuenta corriente con entidades asociadas	3.834,62	4.393,03	3.687,39	4.540,26
TOTAL	3.834,62	4.393,03	3.687,39	4.540,26

Totales

DESCRIPCIÓN	SALDO INICIAL	ENTRADAS	SALIDAS	SALDO FINAL
Inversiones empresas del grupo	3.834,62	4.393,03	3.687,39	4.540,26

NOTA 10. PASIVOS FINANCIEROS

INEXISTENCIA DE INSTRUMENTOS FINANCIEROS A LARGO PLAZO.

Instrumentos financieros a corto plazo

CATEGORÍA	DEUDAS CON ENTIDADES DE CRÉDITO	OBLIGACIONES Y OTROS VALORES NEGOCIABLES	DERIVADOS. OTROS	TOTAL
Pasivos financieros a coste amortizado	322,40	0,00	63.947,63	64.270,03
Pasivos financieros mantenidos para negociar	0,00	0,00	0,00	0,00
TOTAL	322,40	0,00	63.947,63	64.270,03

Instrumentos financieros a corto plazo (ejercicio anterior)

CATEGORÍA	DEUDAS CON ENTIDADES DE CRÉDITO	OBLIGACIONES Y OTROS VALORES NEGOCIABLES	DERIVADOS. OTROS	TOTAL
Pasivos financieros a coste amortizado	345,90	0,00	22.935,88	23.281,78
Pasivos financieros mantenidos para negociar	0,00	0,00	0,00	0,00
TOTAL	345,90	0,00	22.935,88	23.281,78

Información general:

La Fundación no tiene deudas cuya duración residual sea superior al año, ni deudas con garantía real.

Préstamos pendientes de pago:

No hay préstamos en los que se hayan producido incumplimientos por impago, ni del principal, ni de los intereses que sean significativos ni que no hayan sido subsanados durante el ejercicio.

Fdo: El/La Secretario/a

VºBº E/La Presidenta/s

NOTA 11. FONDOS PROPIOS

DENOMINACIÓN DE LA CUENTA	SALDO INICIAL	ENTRADAS	SALIDAS	SALDO FINAL
10 Dotación fundacional	30.000,00	30.000,00	0,00	60.000,00
100 Dotación fundacional	30.000,00	30.000,00	0,00	60.000,00
103 Dotación fundacional no exigida	0,00	0,00	0,00	0,00
104 Fundadores por aportaciones no dinerarias pendientes	0,00	0,00	0,00	0,00
111 Reservas estatutarias	0,00	0,00	0,00	0,00
113 Reservas voluntarias	0,00	0,00	0,00	0,00
114 Reservas especiales	0,00	0,00	0,00	0,00
115 Reservas por pérdidas y ganancias actuariales y otros ajustes	0,00	0,00	0,00	0,00
120 Remanente	249,91	0,00	249,91	0,00
121 Excedentes negativos de ejercicios anteriores	0,00	-877,03	0,00	-877,03
129 Excedente del ejercicio	-984,92	1.719,87	-984,92	1.719,87
TOTAL	29.264,99	30.842,84	-735,01	60.842,84

Aportaciones a la dotación fundacional realizadas en el ejercicio:

Como hemos indicado en la Nota 1, en el ejercicio 2019 la Fundación Vivo Sano se ha fusionado con la Fundación para la Salud Geoambiental. El aumento de capital corresponde a la aportación del Fondo Patrimonial de esta segunda Fundación como consecuencia de la fusión. El acuerdo de fusión fue solicitado al Registro de Fundaciones de Competencia Estatal con fecha 17 de septiembre de 2019 y aprobada y registrada con fecha 21 de octubre de 2019.

Información complementaria y/o adicional:

Como consecuencia de la fusión indicada anteriormente, se han integrado en los Fondos Propios de la Fundación Vivo Sano excedentes negativos de ejercicios anteriores de la fundación fusionada y absorbida por importe de 142,02 euros.

NOTA 12. SITUACIÓN FISCAL**Impuesto sobre beneficios**

a) Información sobre el régimen fiscal aplicable a la entidad. En particular, se informará de la parte de ingresos y resultados que debe incorporarse como base imponible a efectos del impuesto sobre sociedades:

La Fundación está acogida a la Ley 49/2002, de 23 de diciembre, de régimen fiscal de las entidades sin fines lucrativos y de los incentivos fiscales al mecenazgo. Las entidades consideradas sin fines lucrativos a los efectos de esta Ley están exentas, por sus actividades propias, del Impuesto de Sociedades. Esta exención alcanza a todas las rentas obtenidas por las entidades sin fines lucrativos y que vienen indicadas en los artículos 6 y 7 del Capítulo II de la citada Ley. La Fundación se encuentra dentro de estas Entidades.

La totalidad de las rentas obtenidas durante el ejercicio 2019 por la Fundación están exentas del Impuesto de Sociedades.

d) Otra información:

La fundación tiene pendientes de inspección por las autoridades fiscales al 31 de diciembre de 2019 los siguientes ejercicios de los principales impuestos que le son aplicables:

Impuesto sobre Sociedades 2014 a 2018

Impuesto sobre el Valor Añadido 2015 a 2019

Impuesto sobre la Renta de las Personas Físicas 2015 a 2019.

NOTA 13. INGRESOS Y GASTOS

Fdo: El/La Secretario/a

VºBº El/La Presidente/a

13.1. Ayudas monetarias y otros

AYUDAS MONETARIAS Y OTROS	IMPORTE
Ayudas monetarias	-1.500,00
6502 Ayudas monetarias a entidades	-1.500,00

Criterios para la concesión de ayudas e identificación de las entidades beneficiarias. Explicación de los gastos por colaboraciones y del órgano de gobierno:

Este importe corresponde a la aportación realizada a la asociación AESMI para la realización del Congreso Iberoamericano de Medicina Integrativa.

13.2. Aprovisionamientos

APROVISIONAMIENTOS	IMPORTE
(600) Compras de bienes destinados a la actividad	-24.923,36
61 Variación de existencias	1.251,66
(607) Trabajos realizados por otras empresas	-67.410,15
TOTAL	-91.081,85

Detalle de los trabajos realizados por otras entidades:

Los gastos incluidos en la partida de Trabajos Realizados por Otras Empresas corresponden a los costes de impresión, maquetación y edición de la Revista Vivo Sano, que publica y distribuye nuestra Fundación, así como a los costes de ponentes externos que colaboran con nuestra Fundación en el desarrollo de cursos de formación y eventos.

13.3. Gastos de personal

GASTOS DE PERSONAL	IMPORTE
(640) Sueldos y salarios	-362.854,87
(642) Seguridad social a cargo de la entidad	-104.571,81
(649) Otros gastos sociales	-3.007,67
TOTAL	-470.434,35

13.4. Deterioros y otros resultados de inmovilizado

INEXISTENCIA DE DETERIOROS Y OTROS RESULTADOS DE INMOVILIZADO.

13.5. Otros gastos de la actividad

Desglose de otros gastos de la actividad:

PARTIDA	IMPORTE
(621) Arrendamientos y cánones	-4.830,70
(622) Reparaciones y conservación	-16.522,43
(623) Servicios de profesionales independientes	-130.182,24
(624) Transportes	-2.871,15
(625) Primas de seguros	-694,34
(626) Servicios bancarios y similares	-3.049,40

Fdo: E/La Secretario/a

VºBº E/La Presidente/a

(627) Publicidad, propaganda y relaciones públicas	-7.310,55
(628) Suministros	-176,50
(629) Otros servicios	-69.296,41
639 Ajustes positivos en la imposición indirecta	2.384,41
(655) Pérdidas de créditos incobrables derivados de la actividad	-0,99
(659) Otras pérdidas en gestión corriente	-697,85
TOTAL	-233.249,15

Análisis de gastos:

La partida de Servicios de Profesionales Independientes recoge principalmente los honorarios pagados a colaboradores de la Fundación que desarrollan y gestionan proyectos que la Fundación está llevando a cabo. El 68,63% del saldo de esta cuenta corresponde a este concepto. Un 11,61% de estos honorarios corresponden a los costes de gestión integral de la Fundación.

El 63,43% del saldo de la partida de Otros Servicios corresponde a los costes desplazamientos para la realización de servicios y eventos así como el desplazamiento y alojamiento de ponentes y colaboradoras. Un 23,58% de esta partida corresponde a los costes de catering y material para los cursos y eventos realizados.

13.6. Ingresos**INEXISTENCIA DE CUOTAS DE ASOCIADOS Y AFILIADOS.**

ACTIVIDAD PROPIA	B) APORTACIONES DE USUARIOS	C) INGRESOS DE PROMOCIONES, PATROCINADORES Y COLABORACIONES	C) ENTE CONCEDENTE	D) SUBVENCIONES, DONACIONES Y LEGADOS DE LA ACTIVIDAD PROPIA	D) PROCEDENCIA
Otras actividades	340.211,90	32.544,00	FUNDACION BANCARIA LA CAIXA	63.616,10	Particulares y Entidades
Otros ingresos sin asignación a actividades específicas	0,00	0,00		368.302,09	Entidades
TOTAL	340.211,90	32.544,00		431.918,19	

Otra información:**Otros ingresos de la actividad:**

225,53.

Procedencia:

De este importe, 162,98 euros corresponden a Derechos Editoriales por publicaciones editadas. El resto de la partida, 62,55 euros, corresponden a ingresos reclamados por devoluciones de recibos.

Información sobre los ingresos obtenidos durante el ejercicio:

Los ingresos se han incrementado notablemente en este ejercicio, principalmente por el incremento de actividades, charlas y cursos realizados, así como por la integración de los ingresos de la Fundación para la Salud Geoambiental, que corresponden de las ventas e ingresos para que las personas conozcan y protejan las zonas no saludables de sus hogares y espacios de trabajo.

Otro hecho significativo ha sido el Convenio de Colaboración firmado con la Fundación Bancaria de la Caixa, para el desarrollo de nuestro proyecto de Con Mayor Voz (Al Final de la Vida), enmarcada dentro de su Convocatoria de Promoción de la autonomía personal y atención al envejecimiento, la discapacidad y a la enfermedad 2019. Este proyecto busca brindar educación, sensibilización y apoyo a personas mayores, incluyendo también a pacientes con enfermedades avanzadas y su entorno familiar y relacional, en el contexto de los cuidados paliativos integrales, la muerte y el duelo.

13.7. Exceso de provisiones y otros resultados**INEXISTENCIA DE EXCESO DE PROVISIONES.**

Fdo: El/La Secretario/a

VºBº El/La Presidente/a

NOTA 14. SUBVENCIONES, DONACIONES Y LEGADOS**1. Análisis de los movimientos de las partidas**

Movimientos del balance

NÚMERO DE CUENTA	SALDO INICIAL	AUMENTOS	DISMINUCIÓN	SALDO FINAL
132 Otras subvenciones, donaciones y legados	0,00	52,48	34,99	17,49
TOTAL	0,00	52,48	34,99	17,49

Movimientos imputados a la cuenta de resultados

NÚMERO DE CUENTA	IMPUTACIÓN
740 Subvenciones, donaciones y legados a la actividad	431.883,20
746 Donaciones y legados de capital transferidos al excedente del ejercicio	34,99
TOTAL	431.918,19

2. Características de las subvenciones, donaciones y legados recibidos

FINALIDAD Y/O ELEMENTO ADQUIRIDO	CUENTA	TIPO	ENTIDAD CONCEDENTE			
DONACIONES PARA FINES GENERALES	740	Entidad privada	EQUISALUD, SLU			
DONACIONES PARA FINES GENERALES	740	Entidad privada	SILVERINMO, SLU			
DIVULGACION HABITOS SALUDABLES	740	Entidad privada	NATURSANIX SLU			
PROYECTO OBSERVATORIO PARA LA SALUD INTEGRATIVA	740	Entidad privada	BOIRON SOCIEDAD IBERICA DE HOMEOPATIA SA			
PROYECTO OBSERVATORIO PARA LA SALUD INTEGRATIVA	740	Entidad privada	DESARROLLO INTERNACIONAL DE MICRO-INMUNO			
PROYECTO OBSERVATORIO PARA LA SALUD INTEGRATIVA	740	Entidad privada	PHARMA NORD ESPAÑA SL			
DIVULGACION HABITOS SALUDABLES	740	Entidad privada	CEIP CERRO ALTO ESPARTINAS			
PROYECTO SALUD AMBIENTAL EN LA ESCUELA	740	Entidad privada	ALKANATUR DROPS SLU			
PROMOCION NUEVAS TERAPIAS	740	Entidad privada	FUNDACION ANANTA			
PROYECTO SALUD AMBIENTAL EN LA ESCUELA	740	Particulares	LOPEZ CASAS IGNACIO			
PROYECTO SALUD AMBIENTAL EN LA ESCUELA	740	Particulares	CUELLAR ESPEJO MARIA CLOTILDE			
EQUIPOS DE MEDICION	746	Entidad privada	GEOSANIX, SLU			
DONACIONES PARA FINES GENERALES	740	Particulares	PARTICULARES			
FINALIDAD Y/O ELEMENTO ADQUIRIDO	AÑO DE CONCESIÓN	PERÍODO DE APLICACIÓN	IMPORTE CONCEDIDO	IMPUTADO EN EJERCICIOS ANTERIORES	IMPUTADO EN EJERCICIO ACTUAL	TOTAL IMPUTADO A RESULTADOS
DONACIONES PARA FINES GENERALES	2019	2019	217.735,01	47.500,00	170.235,01	217.735,01
DONACIONES PARA FINES GENERALES	2019	2019	235.142,02	10.000,00	225.142,02	235.142,02
DIVULGACION HABITOS SALUDABLES	2019	2019	50,07	0,00	50,07	50,07

Fdo: E/La Secretario/a

VºBº E/La Presidente/a

PROYECTO OBSERVATORIO PARA LA SALUD INTEGRATIVA	2019	2019	10.000,00	0,00	10.000,00	10.000,00
PROYECTO OBSERVATORIO PARA LA SALUD INTEGRATIVA	2019	2019	3.000,00	0,00	3.000,00	3.000,00
PROYECTO OBSERVATORIO PARA LA SALUD INTEGRATIVA	2019	2019	3.000,00	0,00	3.000,00	3.000,00
DIVULGACION HABITOS SALUDABLES	2019	2019	572,10	0,00	572,10	572,10
PROYECTO SALUD AMBIENTAL EN LA ESCUELA	2019	2019	1.500,00	0,00	1.500,00	1.500,00
PROMOCION NUEVAS TERAPIAS	2019	2019	5.000,00	0,00	5.000,00	5.000,00
PROYECTO SALUD AMBIENTAL EN LA ESCUELA	2019	2019	20.000,00	10.000,00	10.000,00	20.000,00
PROYECTO SALUD AMBIENTAL EN LA ESCUELA	2019	2019	3.000,00	0,00	3.000,00	3.000,00
EQUIPOS DE MEDICION	2013	2019	13.372,59	13.320,11	34,99	13.355,10
DONACIONES PARA FINES GENERALES	2019	2019	384,00	0,00	384,00	384,00
TOTAL			512.755,79	80.820,11	431.918,19	512.738,30

3. Información sobre cumplimiento de condiciones asociadas:

La Fundación ha cumplido todas las condiciones asociadas a las subvenciones recibidas. Los criterios de imputación a resultados corresponden a los descritos en la Nota 3 de "NORMAS DE REGISTRO Y VALORACIÓN".

NOTA 15A. ACTIVIDAD DE LA ENTIDAD**1. ACTIVIDAD DE LA ENTIDAD****A1. DIVULGACION DE INFORMACION PARA LA SALUD**

Tipo:

Propia.

Sector:

Educación.

Función:

Comunicación y Difusión.

Lugar de desarrollo de la actividad:

Andalucía, Aragón, Principado de Asturias, Illes Balears, Canarias, Cantabria, Castilla y León, Castilla-La Mancha, Cataluña, Comunidad Valenciana, Extremadura, Galicia, Comunidad de Madrid, Región de Murcia, Comunidad Foral de Navarra, País Vasco, La Rioja, Ceuta, Melilla, España.

Descripción detallada de la actividad:

1. Canales en YouTube: Seis canales de YouTube con más de 700 vídeos. Nuestros canales de YouTube ofrecen horas de contenido divulgativo sobre hábitos saludables, salud ambiental, tóxicos domésticos y medicina integrativa.
2. Páginas web: La web de la Fundación Vivo Sano ha recibido más de 1,5 millones de visitas en 2019. Teniendo en cuenta todos los proyectos de la Fundación, contamos con 20 webs que ofrecen información tanto divulgativa como profesional.
3. Redes sociales: Mantenemos 25 perfiles en redes sociales (facebook, twitter e Instagram principalmente) con 62.000 seguidores.
4. App y radio Vivo Sano: Disponible gratuitamente en la App Store y en Google Play. En la App Vivo Sano encontrarás entrevistas radiofónicas.

Fdo: El/La Secretario/a

VºBº El/La Presidente/a

- podcast afines a nuestra visión y programas de radio exclusivos. Un medio que esperamos se convierta en un referente para nuestros seguidores.
5. Revista Vivo Sano: Cada tres meses te ofrecemos novedades en salud y hábitos naturales: entrevistas a profesionales, consejos para mejorar nuestro hogar, ideas de desarrollo personal, reportajes en profundidad de nutrición, ejercicio, descanso...
 6. Observatorio para la Salud Integrativa: Hemos conseguido tres donantes que han decidido brindar apoyo económico y documental al proyecto.
 7. Se ha firmado un acuerdo con la Congregación Mariana Trinitaria, la cual se ha comprometido a actuar como embajador principal en América Latina del Observatorio de Salud y Medicina Integrativa (OSMI).
 8. Se han indexado 615 artículos científicos, se ha abierto una nueva sección de terapia y dos de patologías, además de realizar continuas revisiones de la información ya existente.
 9. El Observatorio ha colaborado en diferentes jornadas y ponencias (I Jornada de Suplementación Nutricional en Medicina Integrativa, Masterclass Suplementación Nutricional Integrativa: evidencia y eficacia clínica...), además de presentación oficial del proyecto en eventos como el II Congreso de Medicina Integrativa de Barcelona y su respectivo Simposio, celebrado en Tarragona, o la aparición en medios de prensa como Revista Mi Herbolario o entrevista en el programa Vida Plena (Radio Libertad).
 10. Organización del I Congreso Iberoamericano Online de Medicina Integrativa: vigencia científica y social.
 11. Durante el curso escolar 2018-2019 el alcance del proyecto SALUD AMBIENTAL EN LA ESCUELA fue enorme en todos los ámbitos, duplicando el número de niños y niñas sensibilizados el año anterior (18.500) y el número de talleres educativos realizados (792).
 12. Desde septiembre de 2019, todos los talleres educativos del programa SALUD AMBIENTAL EN LA ESCUELA están disponibles también para realizarse en los colegios e institutos de Sevilla.
 13. Buscando la sostenibilidad, conseguimos que tres Ayuntamientos (Tres Cantos y Arganda del Rey en Madrid y Noáin en Navarra) se comprometieran económicamente con el proyecto logrando la implantación de nuestro programa educativo en su área de influencia. En este sentido, seguimos en conversaciones con otras entidades locales así como con algunas empresas interesadas en la temática de nuestros talleres.
 14. Preparación del lanzamiento para el año 2020 de un nuevo proyecto de acción social ambiental para sensibilizar a la población acerca de la problemática de la contaminación por plásticos, así como promover cambios individuales y grupales en el día a día buscando un estilo de vida más sostenible. Seres Plásticos incluye la realización de talleres de sensibilización para profesorado y alumnado de colegios de la Comunidad de Madrid así como para trabajadores de la empresa ALSTOM y labores de asesoría para la reducción del uso de plásticos tanto en los colegios como en las sedes de la empresa.
 15. Participamos en eventos temáticos (Jornadas de salud y/o medio ambiente, Blocultura, etc.) y atendemos a los medios de comunicación que quieren conocer más acerca de nuestra iniciativa, lo que nos permite dar aún mayor difusión a nuestro programa educativo.

B. Recursos humanos empleados en la actividad

TIPO DE PERSONAL	NÚMERO PREVISTO	NÚMERO REALIZADO	Nº HORAS/AÑO PREVISTO	Nº HORAS/AÑO REALIZADO
Personal asalariado	9,00	7,73	15.360,00	13.604,80
Personal con contrato de servicios	5,00	2,00	4.520,00	324,00
Personal voluntario	1,00	1,00	200,00	112,00

C. Beneficiarios y/o usuarios de la actividad

BENEFICIARIOS O USUARIOS	NÚMERO PREVISTO	NÚMERO REALIZADO	IN-DETERMINADO
Personas físicas	1.353.164,00	2.522.770,00	
Personas jurídicas	51,00	9,00	

D. Recursos económicos empleados por la actividad

RECURSOS	IMPORTE PREVISTO	IMPORTE REALIZADO ESPECÍFICO EN LA ACTIVIDAD	IMPORTE REALIZADO COMÚN EN LA ACTIVIDAD	IMPORTE REALIZADO TOTAL EN LA ACTIVIDAD

Fdo: El/La Secretario/a

VºBº El/La Presidente/a

Gastos				
Ayudas monetarias y otros gastos de gestión	0,00	0,00	0,00	0,00
a) Ayudas monetarias	0,00	0,00	0,00	0,00
b) Ayudas no monetarias	0,00	0,00	0,00	0,00
c) Gastos por colaboraciones y órganos de gobierno	0,00	0,00	0,00	0,00
Variación de existencias de productos terminados y en curso de fabricación	0,00	0,00	0,00	0,00
Aprovisionamientos	-31.683,00	-40.770,79	0,00	-40.770,79
Gastos de personal	-140.373,22	-207.639,23	0,00	-207.639,23
Otros gastos de la actividad	-97.458,50	-28.182,27	-10.867,27	-39.049,54
Colaboradores	-65.610,90	-10.617,55	0,00	-10.617,55
Portes y Envíos	-2.900,00	-2.648,54	-131,59	-2.780,13
Suscripciones	-1.233,60	-1.359,45	-267,54	-1.626,99
Gestión de Plataformas de eLearning y Herramientas Digitales de Aprendizaje	-1.320,00	-2.920,80	-1.064,99	-3.985,79
Mantenimiento y Mejoras Web	-6.590,00	0,00	-2.794,75	-2.794,75
Administración y Gastos Generales	-5.004,00	-66,41	-6.112,05	-6.178,46
Servicios Multimedia y de profesionales externos	-7.800,00	-237,16	0,00	-237,16
Gastos de Cursos y Eventos	-7.000,00	-10.332,36	-496,35	-10.828,71
Amortización del inmovilizado	-3.000,18	-2.280,93	0,00	-2.280,93
Deterioro y resultado por enajenación de inmovilizado	0,00	0,00	0,00	0,00
Otros resultados (Gastos)	0,00	0,00	0,00	0,00
Gastos financieros	0,00	0,00	0,00	0,00
Variaciones de valor razonable en instrumentos financieros	0,00	0,00	0,00	0,00
Diferencias de cambio	0,00	0,00	0,00	0,00
Deterioro y resultado por enajenaciones de instrumentos financieros	0,00	0,00	0,00	0,00
Impuesto sobre beneficios	0,00	0,00	0,00	0,00
Total gastos	-272.514,90	-278.873,22	-10.867,27	-289.740,49
Inversiones				
Adquisiciones de inmovilizado (excepto Bienes del Patrimonio Histórico)	0,00	1.215,99	0,00	1.215,99
Adquisiciones Bienes del Patrimonio Histórico	0,00	0,00	0,00	0,00
Cancelación deuda no comercial	0,00	0,00	0,00	0,00
Total inversiones	0,00	1.215,99	0,00	1.215,99
TOTAL RECURSOS EMPLEADOS	272.514,90	280.089,21	10.867,27	290.956,48

E. Objetivos e indicadores de la realización de la actividad

Fdo: El/La Secretario/a

VºBº El/La Presidente/a

OBJETIVO	INDICADOR	CANTIDAD PREVISTA	CANTIDAD REALIZADA
Acciones de actualización, generación de contenidos y marketing orientadas a conseguir el mayor número de visitas a la páginas web	Visitas a nuestras webs y nuestras Redes Sociales	1.000.000,00	2.342.883,00
Realización de webinarios sobre promoción de la salud, con expertos internacionales, llegando al mayor número posible de asistentes	Número de inscritos	8.000,00	22.599,00
Edición y Publicación de la "Revista Vivo Sano" sobre temas de promoción de la salud	Número de ejemplares publicados	48.000,00	48.000,00
Realización de congresos, talleres y charlas divulgativas sobre temáticas alineadas	Número de asistentes total	5.000,00	0,00
Generación y divulgación en radio de nuestros sobre promoción de la salud	Número de horas emitidas	15.000,00	19.561,00
Desarrollo del Observatorio para la salud y la medicina integrativa	Número de visitas a nuestro portal	1.950,00	13.420,00
Establecer contactos con centros y asociaciones alineados con los que colaborar	Nuevos centros colaboradores	25,00	0,00
Generación de contenido audiovisual sobre eventos y actividades realizadas sobre promoción de la salud.	Número de visualizaciones	50.000,00	143.868,00

Fdo: E/La Secretario/a



VºBº E/La Presidente/a



A2. FORMACION PARA LA SALUD

Tipo:

Propia.

Sector:

Educación.

Función:

Comunicación y Difusión.

Lugar de desarrollo de la actividad:

Andalucía, Aragón, Principado de Asturias, Illes Balears, Canarias, Cantabria, Castilla y León, Castilla-La Mancha, Cataluña, Comunidad Valenciana, Extremadura, Galicia, Comunidad de Madrid, Región de Murcia, Comunidad Foral de Navarra, País Vasco, La Rioja, Ceuta, Melilla, España.

Descripción detallada de la actividad:

PROYECTO ESCUELA DE SALUD INTEGRATIVA

1. Durante el año 2019, la Escuela de Salud Integrativa ha consolidado su posicionamiento en el área de Suplementación y Nutrición. La ESI cuenta con 3 formaciones superiores con un cuadro docente multidisciplinar y una experiencia clínica y formativa con más de 20 expertos en diversas especialidades.

2. Se ha celebrado la 3ª Edición del Master / Experto en Suplementación Nutricional Integrativa con un total de 57 alumnos y se ha organizado la 1ª Edición del Experto en

Nutrición Aplicada en Clínica con más de 100 matriculados.

3. En la Escuela, hemos gestionado tanto formaciones internas como externas a través de Fundae, así como otras formaciones subvencionadas. También se ofrecen servicios para Organizaciones y profesionales externos, tales como la gestión de formación a terceros que no dispongan de la logística organizativa ofreciendo alquiler de Aulas según las necesidades de los colaboradores y profesionales de la salud.

4. Dentro del ámbito de la divulgación que promocionen las formaciones y nuestras actividades, la ESI ha organizado un total de 10 eventos divulgativos. El 1 de Junio de

2019, tuvo lugar la Jornada I en Suplementación Nutricional y Medicina Integrativa en la SEDE de la Fundación Once. Con un notable éxito la Escuela ha alcanzado más de

320.000 visualizaciones en 2019 mediante charlas divulgativas y Masterclass en YouTube llegando a un público amplio de habla hispana en diversos países del mundo.

5. La ESI ha asistido a los siguientes eventos "Congreso Europeo de Medicina Integrativa SESMI (Barcelona)", "Congreso Iberoamericano AESMI (Madrid)" y "Jornada de Microbiota, Disbiosis e Hiperpermeabilidad Intestinal (Bilbao)".

PROYECTO FORMACION EN SINTERGETICA

En el año 2019, el proyecto de Formación en Sintergética ha continuado trabajando en las líneas principales de aportación social y voluntariado, divulgación y formación.

6. Apoyamos dos nuevas iniciativas sociales como son los grupos de RSA y GPS, con un total de 26 voluntarios en proyección social.

7. Completamos una formación en Manos para sanar, promoción XVIII con un total de 17 alumnos. Hemos realizado, también, hemos dado comienzo a la XII promoción en

la formación completa en Sintergética.

8. Realizamos dos monográficos con el Dr. Jorge Carvajal dirigidos a la formación continua en Sintergética, Práctica clínica en Sintergética.

9. Desarrollamos el retiro anual 2019 sobre crecimiento personal con el Dr. Jorge Carvajal, con cerca de 100 asistentes.

10. Hemos realizado un total de dos jornadas informativas sobre las formaciones en manos para sanar y sintergética.

11. Seguimos colaborando con el proyecto Un Mundo Mejor.

12. Contribuimos a recuperar el contacto y las ganas de participación y servicio entre todos los antiguos y nuevos interesados en Sintergética.

B. Recursos humanos empleados en la actividad

TIPO DE PERSONAL	NÚMERO PREVISTO	NÚMERO REALIZADO	Nº HORAS/AÑO PREVISTO	Nº HORAS/AÑO REALIZADO
Personal asalariado	4,00	3,86	5.120,00	6.793,60
Personal con contrato de servicios	6,00	2,00	2.640,00	3.520,00
Personal voluntario	1,00	26,00	100,00	1.040,00

Fdo: El/La Secretario/a

VºBº El/La Presidente/a

C. Beneficiarios y/o usuarios de la actividad

BENEFICIARIOS O USUARIOS	NÚMERO PREVISTO	NÚMERO REALIZADO	IN-DETERMINADO
Personas físicas	8.145,00	117,00	
Personas jurídicas	0,00	1,00	

D. Recursos económicos empleados por la actividad

RECURSOS	IMPORTE PREVISTO	IMPORTE REALIZADO ESPECÍFICO EN LA ACTIVIDAD	IMPORTE REALIZADO COMÚN EN LA ACTIVIDAD	IMPORTE REALIZADO TOTAL EN LA ACTIVIDAD
Gastos				
Ayudas monetarias y otros gastos de gestión	0,00	-1.500,00	0,00	-1.500,00
a) Ayudas monetarias	0,00	-1.500,00	0,00	-1.500,00
b) Ayudas no monetarias	0,00	0,00	0,00	0,00
c) Gastos por colaboraciones y órganos de gobierno	0,00	0,00	0,00	0,00
Variación de existencias de productos terminados y en curso de fabricación	0,00	0,00	0,00	0,00
Aprovisionamientos	-69.222,50	-22.348,54	0,00	-22.348,54
Gastos de personal	-89.165,94	-75.607,56	0,00	-75.607,56
Otros gastos de la actividad	-80.644,69	-44.179,64	-17.035,97	-61.215,61
Colaboradores	-32.258,70	-9.563,47	0,00	-9.563,47
Portes y Envíos	-300,00	-489,88	-206,29	-696,17
Suscripciones	-1.000,00	-1.545,69	-419,40	-1.965,09
Gestión de Plataformas de eLearning y Herramientas Digitales de Aprendizaje	-9.999,99	-12.086,17	-1.669,53	-13.755,70
Mantenimiento y Mejoras Web	-5.650,00	0,00	-4.381,16	-4.381,16
Administración y Gastos Generales	-5.600,00	-442,50	-9.581,49	-10.023,99
Gastos de Cursos y Eventos	-15.300,00	-20.051,93	-778,10	-20.830,03
Amortización del Inmovilizado	-1.415,35	-1.868,56	0,00	-1.868,56
Deterioro y resultado por enajenación de Inmovilizado	0,00	0,00	0,00	0,00
Otros resultados (Gastos)	0,00	0,00	0,00	0,00
Gastos financieros	0,00	0,00	0,00	0,00
Variaciones de valor razonable en instrumentos financieros	0,00	0,00	0,00	0,00
Diferencias de cambio	0,00	0,00	0,00	0,00
Deterioro y resultado por enajenaciones de instrumentos financieros	0,00	0,00	0,00	0,00
Impuesto sobre beneficios	0,00	0,00	0,00	0,00
Total gastos	-240.448,48	-145.504,30	-17.035,97	-162.540,27
Inversiones				

Fdo: EMLa Secretario/a

VºBº EVLa Presidente/a

Adquisiciones de inmovilizado (excepto Bienes del Patrimonio Histórico)	0,00	0,00	0,00	0,00
Adquisiciones Bienes del Patrimonio Histórico	0,00	0,00	0,00	0,00
Cancelación deuda no comercial	0,00	0,00	0,00	0,00
Total inversiones	0,00	0,00	0,00	0,00
TOTAL RECURSOS EMPLEADOS	240.448,48	145.504,30	17.035,97	162.540,27

E. Objetivos e indicadores de la realización de la actividad

OBJETIVO	INDICADOR	CANTIDAD PREVISTA	CANTIDAD REALIZADA
Formación en Sintergética	Número de alumnos	215,00	17,00
Realización de cursos online no tutorizados	Número de alumnos	600,00	60,00
Realización de cursos de formaciones presenciales/online especializadas	Número de alumnos	100,00	161,00
Acciones de actualización, generación de contenidos y marketing orientadas a conseguir el mayor número de Alumnos	Número de visitas y consultas en nuestras redes sociales	7.200,00	385.720,00

Fdo: E/La Secretario/a

VºBº E/La Presidente/a

A3. AREA DEFENSA DE LA SALUD

Tipo:

Propia.

Sector:

Social.

Función:

Comunicación y Difusión.

Lugar de desarrollo de la actividad:

Andalucía, Aragón, Principado de Asturias, Illes Balears, Canarias, Cantabria, Castilla y León, Castilla-La Mancha, Cataluña, Comunidad Valenciana, Extremadura, Galicia, Comunidad de Madrid, Región de Murcia, Comunidad Foral de Navarra, País Vasco, La Rioja, Ceuta, Melilla, España.

Descripción detallada de la actividad:

- Desde la campaña Hogar sin Tóxicos hemos llegado a más de 15 millones de personas con múltiples apariciones en medios de comunicación sobre los más diversos asuntos vinculados a la exposición a sustancias contaminantes en la vida cotidiana. La Sexta, TVE, Cope, Onda Cero, Radio Nacional, Europa Press, Agencia EFE, Televisión Autonómica Balear, La Vanguardia, La Razón, ABC, Diario Vasco, El Herald de Aragón, etc.
- Publicamos el libro Embarazo sin tóxicos. Es probablemente la obra más completa realizada sobre el momento de la vida que más preocupa a la comunidad científica en relación a la exposición a los contaminantes químicos ya que es durante la gestación cuando más sensible es el ser humano a los posibles efectos de muchas sustancias tóxicas.
- También durante 2019 se completó la realización del libro Infancia sin pesticidas, que se publicará en 2020. Una obra muy completa sobre la necesidad de reducir la exposición de los niños a los pesticidas -insecticidas, herbicidas, fungicidas...- que pueden llegar a sus organismos a través de las más diversas vías.
- Una vez completada la obra anterior se comenzó la preparación de un ambicioso documento sobre las deficiencias existentes en los sistemas oficiales que actualmente se emplean para evaluar el riesgo de las sustancias tóxicas. Un trabajo que requiere el análisis de gran cantidad de estudios científicos para su redacción y que busca concienciar y promover cambios en unos métodos que, según nos dice la comunidad científica, están contribuyendo a subestimar el nivel de riesgo real que representan muchos contaminantes a los que nos exponemos en la vida cotidiana.
- Al mismo tiempo se ha proseguido con otras labores como la recopilación de más información sobre infancia y tóxicos para futuros documentos.
- La campaña Hogar sin Tóxicos atesora una enorme cantidad de textos propios. En 2019 se inició el proyecto para dar una mayor visibilidad individualizada a cada uno de los centenares de contenidos ya realizados y hoy integrados en libros e informes, lo que podrá contribuir, con el incremento de visitas web, a la mejor concienciación de la sociedad sobre estos temas.
- En 2019 Hogar sin Tóxicos apoyó al menos 18 iniciativas internacionales en colaboración con otras entidades referentes a nivel internacional, como EEB o Pan Europe. Iniciativas dirigidas, por ejemplo, a las autoridades de la Unión Europea, en relación a la mejora de la política sobre contaminantes químicos, de modo que esta asegure una mejor protección de la salud y el medio ambiente.
- Se han impartido diferentes conferencias, participando por ejemplo en Biocultura en sus ediciones de Sevilla y Madrid.
- Diferentes iniciativas promovidas por Hogar sin Tóxicos, en relación a temas como el de los pesticidas u otros, han merecido la atención de algunas formaciones políticas (por ejemplo en programas electorales). También diferentes importantes organizaciones ambientales que han hecho suyos algunos de nuestros postulados.
- Se ha tenido un número aceptable de visitantes webs y redes sociales. Se proyectaron algunos asuntos nuevos que deberán ponerse en práctica para ampliar la difusión de nuestros contenidos como un nuevo canal de Youtube de Hogar sin Tóxicos (para el que ya se grabaron en 2019 algunos reportajes breves). También se proyectó una nueva web de "Embarazo sin tóxicos".
- Durante 2019 se ha hecho de continuo seguimiento de temas, documentos, etc. remitidos por entidades internacionales y mantenido contactos con ONGs nacionales en relación a temas como el de los pesticidas y otros.
- Fusión con la Fundación para la Salud Geambiental, creando el proyecto del INSTITUTO DE SALUD GEOAMBIENTAL.
- Bajo este Instituto, impulsamos proyectos de estudios científicos de efectos en la salud de las radiaciones. El objetivo a alcanzar en 2019 era de 15 alumnos. Aunque no conseguimos alcanzar esa cifra si se impartieron dos formaciones relativas a salud geambiental a un total de 26 alumnos.
- Evaluación de factores contaminantes en cualquier inmueble o terreno para crear espacios sanos. Como indicadores cuantificables de la actividad nos marcamos como objetivo el suministro de 50 estudios y el suministro de 200 productos especializados de medición, desconexión, protección y apantallamiento. Durante 2019 realizamos 344 servicios de medición entre los que destacaríamos la nueva sede de Greenpeace en Madrid para la que realizamos el estudio de salud geambiental para que la reforma fuera no solo sostenible, sino que tuviera en cuenta la salud de las personas que habitarían dicho espacio. Dicha reforma obtuvo el premio Green Solutions Awards 2019 como reforma sostenible.

Fdo: El/La Secretario/a

VºBº El/La Presidente/a

15. Divulgación de los riesgos de las radiaciones naturales concretamente gas radón. Llevamos años de retraso con otros países de la unión europea que desde 1990 tienen

legislaciones que protegen a sus ciudadanos de la exposición a este gas. En España, al inicio de 2019, aún no se ha traspuesto la Directiva 2031/59EURATOM ni se había

incluido en el Código Técnico de la Edificación instrucciones para la construcción de nuevas viviendas con medidas que protejan de la inmisión de este gas. Es preciso realizar campañas de divulgación, así como formación específica a profesionales de la construcción y técnicos de ayuntamientos, así como personal sanitario. En 2019 pusimos en marcha una formación específica para arquitectos y constructores que se puede cursar de forma on line.

16. Hemos participado en la I Jornada de Arquitectura, Ingeniería y Salud organizada por el Colegio de aparejadores y arquitectos técnicos de Valladolid. A estas jornadas asistieron unas 60 personas.

17. Pusimos en marcha una campaña de mediciones municipales en el municipio de El Boalo, Matalpino y Cerceda en la Comunidad de Madrid. En esta campaña se realizaron las mediciones de todos los edificios públicos, de esa localidad de la Sierra de Guadarrama, así como la medición de 27 viviendas.

18. Hemos escrito a los municipios de la Comunidad de Madrid informando de la necesidad de comenzar acciones respecto al radón, así como a 15 colegios de la zona y a la Dirección de Área Territorial Madrid Oeste si bien no hemos obtenido respuesta alguna.

19. Para las visitas a la web nos propusimos unas 10.000 visitas y tuvimos un total de 29.173.

B. Recursos humanos empleados en la actividad

TIPO DE PERSONAL	NÚMERO PREVISTO	NÚMERO REALIZADO	Nº HORAS/AÑO PREVISTO	Nº HORAS/AÑO REALIZADO
Personal asalariado	0,00	2,00	0,00	3.520,00
Personal con contrato de servicios	1,00	1,00	1.760,00	1.760,00
Personal voluntario	0,00	0,00	0,00	0,00

C. Beneficiarios y/o usuarios de la actividad

BENEFICIARIOS O USUARIOS	NÚMERO PREVISTO	NÚMERO REALIZADO	IN-DETERMINADO
Personas físicas	96.050,00	0,00	X
Personas jurídicas	0,00	4,00	

D. Recursos económicos empleados por la actividad

RECURSOS	IMPORTE PREVISTO	IMPORTE REALIZADO ESPECÍFICO EN LA ACTIVIDAD	IMPORTE REALIZADO COMÚN EN LA ACTIVIDAD	IMPORTE REALIZADO TOTAL EN LA ACTIVIDAD
Gastos				
Ayudas monetarias y otros gastos de gestión	0,00	0,00	0,00	0,00
a) Ayudas monetarias	0,00	0,00	0,00	0,00
b) Ayudas no monetarias	0,00	0,00	0,00	0,00
c) Gastos por colaboraciones y órganos de gobierno	0,00	0,00	0,00	0,00
Variación de existencias de productos terminados y en curso de fabricación	0,00	0,00	0,00	0,00
Aprovisionamientos	0,00	-24.178,38	0,00	-24.178,38
Gastos de personal	0,00	-99.657,70	0,00	-99.657,70
Otros gastos de la actividad	-37.932,36	-53.223,15	-20.523,21	-73.748,36

Fdo: El/La Secretario/a

VºBº El/La Presidente/a

Colaboradores	-33.882,36	-33.882,36	0,00	-33.882,36
Portes y Envios	-1.000,00	-234,08	-246,51	-482,59
Suscripciones	0,00	-165,00	-505,25	-670,25
Gestión de Plataformas de eLearning y Herramientas Digitales de Aprendizaje	0,00	-1.071,76	-2.011,28	-3.083,04
Mantenimiento y Mejoras Web	0,00	-62,35	-5.277,98	-5.340,33
Administración y Gastos Generales	-1.200,00	-10.587,32	-11.542,81	-22.130,13
Gastos de Cursos y Eventos	-1.850,00	-7.220,28	-937,38	-8.157,66
Amortización del inmovilizado	0,00	-1.757,87	0,00	-1.757,87
Deterioro y resultado por enajenación de inmovilizado	0,00	0,00	0,00	0,00
Otros resultados (Gastos)	0,00	0,00	0,00	0,00
Gastos financieros	0,00	0,00	0,00	0,00
Variaciones de valor razonable en instrumentos financieros	0,00	0,00	0,00	0,00
Diferencias de cambio	0,00	0,00	0,00	0,00
Deterioro y resultado por enajenaciones de instrumentos financieros	0,00	0,00	0,00	0,00
Impuesto sobre beneficios	0,00	0,00	0,00	0,00
Total gastos	-37.932,36	-178.817,10	-20.523,21	-199.340,31
Inversiones				
Adquisiciones de inmovilizado (excepto Bienes del Patrimonio Histórico)	0,00	5.841,27	0,00	5.841,27
Adquisiciones Bienes del Patrimonio Histórico	0,00	0,00	0,00	0,00
Cancelación deuda no comercial	0,00	0,00	0,00	0,00
Total Inversiones	0,00	5.841,27	0,00	5.841,27
TOTAL RECURSOS EMPLEADOS	37.932,36	184.658,37	20.523,21	205.181,58

E. Objetivos e indicadores de la realización de la actividad

OBJETIVO	INDICADOR	CANTIDAD PREVISTA	CANTIDAD REALIZADA
Informar acerca de los productos y artículos presentes en los hogares contienen y liberan sustancias tóxicas que pueden dañar nuestra salud	Número de personas informadas a través de nuestra página web y nuestras redes sociales	96.050,00	232.500,00
Charlas y eventos encaminados a informar sobre los riesgos de los químicos y tóxicos en el hogar en grupos especiales de riesgo (embarazadas y niños)	Numero de charlas y eventos informativos	3,00	3,00
Edición de libros e informes encaminados a informar sobre los riesgos de los químicos y tóxicos en el hogar en grupos especiales de riesgo (embarazadas y niños)	Libros y publicaciones editadas	2,00	1,00
Impulsar la formación técnica especializada en esta área y estandarizar las técnicas y procedimientos de consultoría y análisis geoambiental, así como dar una "oficialidad" y seriedad al estudio y análisis del impacto del hábitat en la salud	Formación de técnicos en salud geoambiental a través del desarrollo de un curso de Técnico Experto en Salud Geoambiental		26,00
Suministrar servicios para que las personas conozcan las zonas saludables de sus hogares y espacios de trabajo.	Servicios de evaluación y medición de factores contaminantes en cualquier inmueble o terreno para crear espacios sanos		344,00

Fdo: E/la Secretario/a


VºBº E/la Presidente/a

Suministrar productos para que las personas conozcan las zonas saludables de sus hogares y espacios de trabajo.	Productos especializados de medición, desconexión, protección y apantallamiento comercializados.		356,00
-----------------------------------------------------------------------------------------------------------------	--------------------------------------------------------------------------------------------------	--	--------

Fdo: El/La Secretario/a



VºBº El/La Presidente/a



A4. DESARROLLO PERSONAL

Tipo:

Propia.

Sector:

Educación.

Función:

Comunicación y Difusión.

Lugar de desarrollo de la actividad:

Andalucía, Aragón, Principado de Asturias, Illes Balears, Canarias, Cantabria, Castilla y León, Castilla-La Mancha, Cataluña, Comunidad Valenciana, Extremadura, Galicia, Comunidad de Madrid, Región de Murcia, Comunidad Foral de Navarra, País Vasco, La Rioja, Ceuta, Melilla, España.

Descripción detallada de la actividad:

1. 30 alumnos del programa de Coaching certificados por la Fundación Vivo Sano como centro formador acreditado por Association for Coaching (Asociación Internacional de Coaching con sede en Inglaterra).
2. 28 alumnos que participaron en 2 retiros de desarrollo personal.
3. 15 alumnos certificados en el Curso Experto en Inteligencia Consciente, una formación indicada para personas relacionadas con profesiones asistenciales como el coaching, la psicología o la inteligencia emocional.
4. Colaboración con importantes entidades en el mundo de la formación y de la empresa como la Universidad de Alcalá, el Ayuntamiento de Venturada (Madrid), Asociación Española Multisectorial de Microempresas (AEMME), el Business Network International (BNI), la Fundación para la Justicia, la Fundación para el Desarrollo de la Consciencia, el Colegio Escolapios de Madrid y las empresas Con Método y MindBodyFitness.
5. La creación de un grupo de networking de empresarios en las instalaciones de la fundación, donde hay reuniones cada dos semanas para promover productos propios del proyecto y de la Fundación Vivo Sano.
6. La participación en el II Congreso de la Mujer en Caixa Forum con más de 300 asistentes.
7. La organización de 3 talleres para microempresarios con más de 175 asistentes en colaboración con AEMME y REMAX.
8. Realización de la formación de cambio y mejora personal "Desarrolla tu potencial emocional", completando el ciclo de 8 módulos, con un alto nivel de satisfacción del alumnado. Esta iniciativa se enmarca dentro de el objetivo global del proyecto de desarrollar nuestra eficiencia y capacidad de trabajo en grupo.
9. Mantenimiento de la comunidad virtual en el Proyecto de YO CAMBIO EL MUNDO CAMBIANDOME YO, activando los perfiles en redes y mantenimiento de la página web. A lo largo de 2019, continuamos aportado información y noticias positivas a los más de 20.000 seguidores en las redes facebook, twitter e instagram.
10. En el Proyecto de CONSTRUIR UN MUNDO MEJOR, se realizaron meditaciones mensuales desde el canal de youtube, continuando con el objetivo de Armonizar la Red eléctrica planetaria, publicaciones de artículos y se amplió la Red de Antenas de Armonización Planetaria llegando a 790 antenas registradas en 83 países.
11. Se realizó la página web www.construirmundomejor.org para servir de medio de difusión de las actividades y contenidos del proyecto, como una plataforma donde todos los colaboradores pudieran mostrar sus aportes y visibilizar su labor en la búsqueda de conciencia, paz y desarrollo personal para la humanidad.
12. En el Año 2019 se realizaron diferentes actividades en la Semana de la Paz, con la participación especialmente de la Asociación Internacional de Sintergética y la Fundación Ananta. Ese mismo día se presentó la exposición de Arte por la Paz que reunió a 20 artistas de todo el mundo, quienes expusieron su obras durante todo el mes de Mayo.
13. El día 17 de Mayo se realizó una Caravana de la Paz a Toledo, donde se atendió a más de 50 pacientes y se realizaron meditaciones en diferentes lugares de la ciudad haciendo énfasis en la Paz y la Convivencia entre las diferentes religiones.
14. El 18 de Mayo se convocó a una Meditación por la Paz Mundial, y se transmitieron meditaciones durante 24 horas por el canal de Youtube enviadas desde diferentes partes del mundo, motivando la unión y la Paz entre los seres humanos.
15. Se realizó un video de la Meditación por la Paz y se lanzó la Declaración por la Paz Mundial como elementos audiovisuales para la promoción del proyecto.
16. Por iniciativa de la Asociación Internacional de Sintergética se realizó el Congreso Virtual de Gestores por la Paz en el mes de Junio, reuniendo a más de 50 ponentes y con un público alcanzado de cerca de 10.000 personas durante todo el evento.
17. Al final del año 2019, el proyecto CONSTRUIR UN MUNDO MEJOR contaba con la participación de 40 organizaciones por todo el mundo en más de 10 países de habla hispana.
18. Durante todo el año, hemos creado y dotado de contenidos a nuestra página web, donde el público interesado puede encontrar textos efectivos y eminentemente prácticos para afrontar con ayuda y apoyo un proceso de final de vida y de normalización de la muerte.
19. Creamos un línea de atención telefónica desde la cual se ha asesorado en diversos aspectos referentes a la temática a quien lo solicitaba.
20. Hemos grabado con Vealía y actores profesionales y colaboradores el video corporativo "No estás solo".

Fdo: El/La Secretario/a

VºBº El/La Presidente/a

21. Junto con las Lideresas de Villaverde hemos participado en programas de radio de cadencia mensual, para luego difundirlos en el canal de YouTube.
22. Se ha firmado un convenio de colaboración con Secpal, la Sociedad Española de Cuidados Paliativos, de la que parte de su consejo directivo son miembros del Consejo Asesor de Al Final de la Vida, tales como Rafael Mota y Enric Benito.
23. Hemos tenido conferencias presenciales con grandes referentes del sector, tales como Enric Benito, Jorge Carvajal, María José González...
24. Hemos grabado más de 50 entrevistas con referentes del sector, que se están editando y enviando semanalmente al público inscrito en el Boletín o Newsletter y se ha creado el Canal de Youtube que cuenta con 25.482 videos vistos y 696 suscriptores.
25. Tenemos grupos de acompañamiento en la pérdida, antes denominados grupos de apoyo en el Duelo, donde mensualmente se encuentran personas interesadas en las instalaciones de la Fundación VivoSano para compartir, gestionar y procesar su momento de duelo actual.
26. Se ha creado un acuerdo de colaboración con La Caixa Hospital San Rafael en su programa de formación y voluntariado, desde el cual varios de los voluntarios han recibido una formación específica en la Fundación por parte del personal del Hospital y están comenzando a llevar a cabo acompañamientos a personas, por lo general, de la tercera edad. Se formaron 9 voluntarios y al finalizar el año 4 ya estaban en activo haciendo acompañamientos con pacientes.
27. Hemos incrementado nuestra presencia en las redes sociales gracias a los canales de youtube, Facebook e Instagram (534 seguidores en la actualidad).
28. En Octubre estuvimos representando al Proyecto en las Jornadas Internacionales de Secpal en Santiago de Compostela.
29. En Diciembre, tuvimos el evento público de presentación del proyecto, en la Fundación ONCE, con gran asistencia de público, tanto presencial como online, con la participación de grandes ponentes y referentes de la temática de final de vida, como Paola Rivera, Enric Benito, Rafael Mota y Fidel Delgado. Ligados a este evento se creó una conferencia de prensa con sus consiguientes impactos en diversos medios de comunicación.
30. En septiembre de 2019, desde Al Final de la Vida, dimos comienzo al proyecto Al Final de la vida #ConMayorVoz que tendrá un año de duración. Al final de la vida "ConMayorVoz", que es un proyecto de acción social en el distrito madrileño de Villaverde que busca romper tabús y favorecer el diálogo y la reflexión abierta sobre un tema tan sensible como es la muerte, dando voz a las personas mayores y/o en el proceso final de la vida. Se trata de una iniciativa impulsada por la Fundación Vivo Sano, en colaboración con la radio comunitaria OMC Radio, y su proyecto radiofónico realizado con Lideresas de Villaverde. Con Mayor Voz en el distrito madrileño de Villaverde. El proyecto está financiado por Obra Social "La Caixa" y gracias al apoyo de los centros municipales de mayores del distrito de Villaverde.

B. Recursos humanos empleados en la actividad

TIPO DE PERSONAL	NÚMERO PREVISTO	NÚMERO REALIZADO	Nº HORAS/AÑO PREVISTO	Nº HORAS/AÑO REALIZADO
Personal asalariado	3,00	3,14	5.280,00	5.526,40
Personal con contrato de servicios	1,00	2,00	1.760,00	3.520,00
Personal voluntario	0,00	0,00	0,00	0,00

C. Beneficiarios y/o usuarios de la actividad

BENEFICIARIOS O USUARIOS	NÚMERO PREVISTO	NÚMERO REALIZADO	IN- DETERMINADO
Personas físicas	32.765,00	56.762,00	X
Personas jurídicas	78,00	53,00	


D. Recursos económicos empleados por la actividad

RECURSOS	IMPORTE PREVISTO	IMPORTE REALIZADO ESPECÍFICO EN LA ACTIVIDAD	IMPORTE REALIZADO COMÚN EN LA ACTIVIDAD	IMPORTE REALIZADO TOTAL EN LA ACTIVIDAD
Gastos				
Ayudas monetarias y otros gastos de gestión	0,00	0,00	0,00	0,00
a) Ayudas monetarias	0,00	0,00	0,00	0,00

Fdo: El/La Secretario/a



VºBº El/La Presidente/a



b) Ayudas no monetarias	0,00	0,00	0,00	0,00
c) Gastos por colaboraciones y órganos de gobierno	0,00	0,00	0,00	0,00
Variación de existencias de productos terminados y en curso de fabricación	0,00	0,00	0,00	0,00
Aprovisionamientos	-5.825,00	-3.783,94	0,00	-3.783,94
Gastos de personal	-90.215,04	-86.230,02	0,00	-86.230,02
Otros gastos de la actividad	-31.826,00	-36.493,82	-14.072,26	-50.566,08
Colaboradores	-11.618,00	-31.355,30	0,00	-31.355,30
Portes y Envios	-2.500,00	-2,30	-170,40	-172,70
Suscripciones	0,00	-100,00	-346,44	-446,44
Gestión de Plataformas de eLearning y Herramientas Digitales de Aprendizaje	-1.000,00	-526,81	-1.379,08	-1.905,89
Mantenimiento y Mejoras Web	-1.500,00	0,00	-3.618,98	-3.618,98
Administración y Gastos Generales	-4.400,00	-1.269,70	-7.914,62	-9.184,32
Gastos de Cursos y Eventos	-7.000,00	-3.239,71	-642,74	-3.882,45
Amortización del inmovilizado	-229,12	-767,51	0,00	-767,51
Deterioro y resultado por enajenación de inmovilizado	0,00	0,00	0,00	0,00
Otros resultados (Gastos)	0,00	0,00	0,00	0,00
Gastos financieros	0,00	0,00	0,00	0,00
Variaciones de valor razonable en instrumentos financieros	0,00	0,00	0,00	0,00
Diferencias de cambio	0,00	0,00	0,00	0,00
Deterioro y resultado por enajenaciones de instrumentos financieros	0,00	0,00	0,00	0,00
Impuesto sobre beneficios	0,00	0,00	0,00	0,00
Total gastos	-128.095,16	-127.275,29	-14.072,26	-141.347,55
Inversiones				
Adquisiciones de inmovilizado (excepto Bienes del Patrimonio Histórico)	0,00	1.089,00	0,00	1.089,00
Adquisiciones Bienes del Patrimonio Histórico	0,00	0,00	0,00	0,00
Cancelación deuda no comercial	0,00	0,00	0,00	0,00
Total inversiones	0,00	1.089,00	0,00	1.089,00
TOTAL RECURSOS EMPLEADOS	128.095,16	128.364,29	14.072,26	142.436,55

E. Objetivos e indicadores de la realización de la actividad

OBJETIVO	INDICADOR	CANTIDAD PREVISTA	CANTIDAD REALIZADA
Realizar charlas y eventos gratuitos y otras acciones divulgativas presenciales y online	Número de personas informadas	6.000,00	10.175,00
Proporcionar servicio de desarrollo personal (coaching)	Número de personas atendidas	200,00	35,00
Ofrecer formaciones de desarrollo personal a colectivos	Número de alumnos	1.000,00	373,00

Fdo: E/La Secretario/a


VºBº E/La Presidente/a

2. RECURSOS ECONÓMICOS EMPLEADOS POR LA ENTIDAD

RECURSOS	ACTIVIDAD N°1	ACTIVIDAD N°2	ACTIVIDAD N°3	ACTIVIDAD N°4
Gastos				
Ayudas monetarias y otros gastos de gestión	0,00	-1.500,00	0,00	0,00
a) Ayudas monetarias	0,00	-1.500,00	0,00	0,00
b) Ayudas no monetarias	0,00	0,00	0,00	0,00
c) Gastos por colaboraciones y órganos de gobierno	0,00	0,00	0,00	0,00
Variación de existencias de productos terminados y en curso de fabricación	0,00	0,00	0,00	0,00
Aprovisionamientos	-40.770,79	-22.348,54	-24.178,38	-3.783,94
Gastos de personal	-207.839,23	-75.607,56	-99.657,70	-86.230,02
Otros gastos de la actividad	-39.049,54	-61.215,61	-73.746,36	-50.566,08
Colaboradores	-10.617,55	-9.563,47	-33.882,36	-31.355,30
Portes y Envios	-2.780,13	-696,17	-482,59	-172,70
Suscripciones	-1.826,99	-1.965,09	-670,25	-446,44
Gestión de Plataformas de eLearning y Herramientas Digitales de Aprendizaje	-3.985,79	-13.755,70	-3.083,04	-1.905,89
Mantenimiento y Mejoras Web	-2.794,75	-4.381,16	-5.340,33	-3.618,98
Administración y Gastos Generales	-6.178,46	-10.023,99	-22.130,13	-9.184,32
Servicios Multimedia y de profesionales externos	-237,16	0,00	0,00	0,00
Gastos de Cursos y Eventos	-10.828,71	-20.830,03	-8.157,66	-3.882,45
Amortización del inmovilizado	-2.280,93	-1.868,56	-1.757,87	-767,51
Deterioro y resultado por enajenación de inmovilizado	0,00	0,00	0,00	0,00
Otros resultados (Gastos)	0,00	0,00	0,00	0,00
Gastos financieros	0,00	0,00	0,00	0,00
Variaciones de valor razonable en instrumentos financieros	0,00	0,00	0,00	0,00
Diferencias de cambio	0,00	0,00	0,00	0,00
Deterioro y resultado por enajenaciones de instrumentos financieros	0,00	0,00	0,00	0,00
Impuesto sobre beneficios	0,00	0,00	0,00	0,00
Total gastos	-289.740,49	-162.540,27	-199.340,31	-141.347,55
Inversiones				
Adquisiciones de inmovilizado (excepto Bienes del Patrimonio Histórico)	1.215,99	0,00	5.841,27	1.089,00
Adquisiciones Bienes del Patrimonio Histórico	0,00	0,00	0,00	0,00
Cancelación deuda no comercial	0,00	0,00	0,00	0,00
Total inversiones	1.215,99	0,00	5.841,27	1.089,00

Fdo: El/La Secretario/a

VºBº El/La Presidente/a

TOTAL RECURSOS EMPLEADOS	290.956,48	162.540,27	205.181,58	142.436,55
--------------------------	------------	------------	------------	------------

Fdo: El/La Secretario/a



EJERCICIO: 01/01/2019 - 31/12/2019. REFERENCIA: 857337754. FECHA: 03/11/2020

VºBº El/La Presidente/a



RECURSOS	REALIZADO ACTIVIDADES	NO IMPUTADO A LAS ACTIVIDADES	TOTAL REALIZADO
Gastos			
Ayudas monetarias y otros gastos de gestión	-1.500,00	0,00	-1.500,00
a) Ayudas monetarias	-1.500,00	0,00	-1.500,00
b) Ayudas no monetarias	0,00	0,00	0,00
c) Gastos por colaboraciones y órganos de gobierno	0,00	0,00	0,00
Variación de existencias de productos terminados y en curso de fabricación	0,00	0,00	0,00
Aprovisionamientos	-91.081,65	0,00	-91.081,65
Gastos de personal	-469.134,51	-1.299,84	-470.434,35
Otros gastos de la actividad	-224.577,59	-8.670,56	-233.248,15
Colaboradores	-85.418,68	0,00	-85.418,68
Portes y Envios	-4.131,59	0,00	-4.131,59
Suscripciones	-4.708,77	0,00	-4.708,77
Gestión de Plataformas de eLearning y Herramientas Digitales de Aprendizaje	-22.730,42	0,00	-22.730,42
Mantenimiento y Mejoras Web	-16.135,22	0,00	-16.135,22
Administración y Gastos Generales	-47.516,90	0,00	-47.516,90
Servicios Multimedia y de profesionales externos	-237,16	0,00	-237,16
Gastos de Cursos y Eventos	-43.698,85	0,00	-43.698,85
Comisiones Bancarias y Seguros	0,00	-3.743,74	-3.743,74
Ferias, Gastos de Representación, Marketing y Publicidad y Otros Gastos	0,00	-4.926,82	-4.926,82
Amortización del inmovilizado	-6.674,87	-240,73	-6.915,60
Deterioro y resultado por enajenación de inmovilizado	0,00	0,00	0,00
Otros resultados (Gastos)	0,00	0,00	0,00
Gastos financieros	0,00	0,00	0,00
Variaciones de valor razonable en instrumentos financieros	0,00	0,00	0,00
Diferencias de cambio	0,00	0,00	0,00
Deterioro y resultado por enajenaciones de instrumentos financieros	0,00	0,00	0,00
Impuesto sobre beneficios	0,00	0,00	0,00
Total gastos	-792.988,82	-10.211,13	-803.179,75
Inversiones			
Adquisiciones de inmovilizado (excepto Bienes del Patrimonio Histórico)	8.146,26	0,00	8.146,26
Adquisiciones Bienes del Patrimonio Histórico	0,00	0,00	0,00
Cancelación deuda no comercial	0,00	0,00	0,00
Total inversiones	8.146,26	0,00	8.146,26
TOTAL RECURSOS EMPLEADOS	801.114,88	10.211,13	811.326,01

Fdo: El/La Secretario/a

VºBº El/La Presidente/a

3. RECURSOS ECONÓMICOS OBTENIDOS POR LA ENTIDAD**Ingresos obtenidos por la entidad**

RECURSOS	PREVISTO	REALIZADO
Rentas y otros ingresos derivados del patrimonio	0,00	0,00
Ventas y prestaciones de servicios de las actividades propias	486.647,00	340.211,90
Ventas y otros ingresos de las actividades mercantiles	0,00	0,00
Subvenciones del sector público	0,00	0,00
Aportaciones privadas	219.087,94	431.883,20
Otros tipos de ingresos	0,00	225,53
TOTAL INGRESOS OBTENIDOS	717.734,94	772.320,63

Otros recursos económicos obtenidos por la entidad

OTROS RECURSOS	PREVISTO	REALIZADO
Deudas contraídas	0,00	0,00
Otras obligaciones financieras asumidas	0,00	0,00
TOTAL OTROS RECURSOS OBTENIDOS	0,00	0,00

Convenios de colaboración con otras entidades

ENTIDAD	CONVENIO	INGRESOS	GASTOS	NO PRODUCE CORRIENTE DE BIENES Y SERVICIOS
FUNDACION BANCARIA LA CAIXA	Promoción de la autonomía personal y atención al envejecimiento, la discapacidad y a la enfermedad 2019	40.680,00	55.003,00	

4. DESVIACIONES ENTRE PLAN DE ACTUACIÓN Y DATOS REALIZADOS**A1. DIVULGACION DE INFORMACION PARA LA SALUD**

A lo largo del presente ejercicio hemos constatado un claro incremento en el acceso a los recursos online. Tanto las visitas a las página web y redes sociales, como en particular las visualizaciones del contenido audiovisual en Youtube han llegado a triplicar las estimaciones realizadas en el plan de actuación. Este incremento se localiza no sólo en España sino también en américa latina, lo que supone un enorme potencial de cara a la aportación social.

Esto nos ha llevado a ir derivando a lo largo del año recursos desde otras acciones previstas de tipo presencial a iniciativas online, con un mucho mayor retorno en cuanto a personas alcanzadas. De este modo, suspendimos los talleres y congresos presenciales, cambiándolos por webinaros online, lo que nos permitió para temáticas similares alcanzar más de 22.000 usuarios, frente a la estimación presencial de 5.000.

También decidimos congelar la iniciativa de los centros colaboradores y dedicar esos esfuerzos a las acciones online, produciendo nuevos contenidos para los diferentes canales, incluyendo la radio online.

A2. FORMACION PARA LA SALUD

En este ejercicio, el desempeño de las dos líneas de trabajo, Escuela de Salud Integrativa (ESI) y Formación en Sintergética, ha sido diferente:

•En la ESI hemos logrado consolidar las formaciones superiores, con la tercera edición del máster y experto en suplementación, e iniciando una nueva formación superior en nutrición, con un notable éxito de inscritos. En total hemos superado los 160 alumnos en este tipo de formación, muy por encima de los 100 previstos. Este incremento viene sostenido por el alcance online de nuestros contenidos en redes y webs: casi 400.000 personas alcanzadas, para una previsión mucho más limitada de 7200. En general, el grueso del volumen de público proviene de las visualizaciones en

Fdo: El/La Secretario/a

VºBº El/La Presidente/a

YouTube.

•En formación en Sintérgica, sin embargo, no hemos sido capaces de comenzar diferentes actividades formativas, debido a un número insuficiente de alumnos que no la hacían sostenible. Sólo hemos logrado mantener una formación y con un número inferior al previsto (17). En esta área, sólo se mantiene la actividad divulgativa, voluntariado y desarrollo persona (actividad para público general).

A3. AREA DEFENSA DE LA SALUD

En 2019, además de continuar con las acciones de divulgación y sensibilización en el área, se ha producido la fusión con la Fundación para la Salud Geambiental, dotando de nuevos recursos, proyectos y objetivos al área, los cuales no figuraban en el plan de actuación realizado para este año, aunque sus datos aparecen reflejados en el apartado correspondiente.

Respecto a las desviaciones, al igual que en el resto de proyectos de la fundación, constatamos un incremento claro de la actividad online. Sólo en la página web llegamos a los 167.710 usuarios, además de la actividad en Facebook (más de 7.000 seguidores) y la planificación de las acciones audiovisuales en YouTube.

Mantuvimos los eventos programados (tres) de información a grupos de particular interés y logramos únicamente lanzar una publicación, "Embarazo sin tóxicos", cuya presentación a mediados de año gozó de una buena acogida. El desempeño de la campaña en medios a lo largo de 2019 ha sido adecuado, con múltiples intervenciones tanto en radio como tv y prensa.

Desde el Instituto para la Salud Geambiental hemos continuado con la actividad previa, en concreto la formación a profesionales, la prestación de servicios y el suministro de productos orientados a mejorar la salud de las personas en su hábitat cotidiano.

Fdo: El/La Secretario/a

VºBº El/La Presidente/a

NOTA 15B. APLICACIÓN DE ELEMENTOS PATRIMONIALES A FINES PROPIOS**Determinación de la base de cálculo y renta a destinar del ejercicio**

RECURSOS	IMPORTE
Resultado contable	1.719,87
Ajustes (+) del resultado contable	
Dotaciones a la amortización y pérdidas por deterioro del inmovilizado afecto a las actividades propias	6.674,87
Gastos comunes y específicos al conjunto de actividades desarrolladas en cumplimiento de fines (excepto dotaciones y pérdidas por deterioro de inmovilizado)	786.293,75
Resultado contabilizado directamente en el patrimonio neto como consecuencia de cambios en criterios contables o la subsanación de errores	0,00
Total ajustes (+)	792.968,62
Ajustes (-) del resultado contable	
INGRESOS NO COMPUTABLES: Beneficio en venta de inmuebles en los que se realice la actividad propia y bienes y derechos considerados de dotación fundacional	0,00
Resultado contabilizado directamente en el patrimonio neto como consecuencia de cambios en criterios contables o la subsanación de errores	0,00
Total ajustes (-)	0,00
DIFERENCIA: BASE DE CÁLCULO	794.688,49
Porcentaje	70,00
Renta a destinar	556.281,94

Recursos aplicados en el ejercicio a cumplimiento de fines

RECURSOS	IMPORTE
Gastos act. propia devengados en el ejercicio (incluye gastos comunes a la act. propia)	786.293,75
Inversiones realizadas en la actividad propia en el ejercicio	8.146,26
TOTAL RECURSOS DESTINADOS EN EL EJERCICIO	794.440,01

Gastos de administración

Según los datos declarados por la fundación, no existen gastos de administración especificados en el artículo 33 del Reglamento de fundaciones de competencia estatal, aprobado por Real Decreto 1337/2005 de 11 de noviembre.

Fdo: EVLa Secretario/a

VºBº El/La Presidente/a


Grado de cumplimiento del destino de rentas e ingresos

Determinación de cumplimiento del destino de rentas e ingresos.

EJERCICIO	EXCEDENTE DEL EJERCICIO	AJUSTES POSITIVOS	AJUSTES NEGATIVOS	BASE DE CÁLCULO	RENDA A DESTINAR	PORCENTAJE A DESTINAR	RECURSOS DESTINADOS A FINES
01/01/2015 - 31/12/2015	427,97	361.701,90	0,00	362.129,87	354.190,80	97,81	352.883,66
01/01/2016 - 31/12/2016	612,82	443.046,66	0,00	443.659,68	310.561,78	70,00	439.546,73
01/01/2017 - 31/12/2017	1.591,03	528.047,14	0,00	528.638,17	370.746,72	70,00	535.870,03
01/01/2018 - 31/12/2018	-984,92	546.909,47	0,00	545.924,55	382.147,19	70,00	548.482,91
01/01/2019 - 31/12/2019	1.719,87	792.968,62	0,00	794.688,49	558.281,94	70,00	794.440,01

Aplicación de los recursos derivados en cumplimiento de fines.

EJERCICIO	N-4	N-3	N-2	N-1	N	TOTAL	IMPORTE PENDIENTE
01/01/2015 - 31/12/2015	352.883,66	1.306,94	0,00	0,00	0,00	354.190,60	0,00
01/01/2016 - 31/12/2016		439.239,79	0,00	0,00	0,00	438.239,79	0,00
01/01/2017 - 31/12/2017			535.870,03	0,00	0,00	535.870,03	0,00
01/01/2018 - 31/12/2018				0,00	0,00	0,00	-382.147,19
01/01/2019 - 31/12/2019					794.440,01	794.440,01	0,00




Desglose de las inversiones realizadas en la actividad propia

PAR-TIDA	N° CUENTA	DETALLE DE LA INVERSIÓN	FECHA DE ADQUISICIÓN	VALOR DE LA INVERSIÓN	RECURSOS PROPIOS	SUBVENCIÓN	PRÉSTAMO	IMPORTE HASTA EL EJERCICIO	FONDOS PROPIOS EN EL EJERCICIO	SUBVEN-CIONES EN EL EJERCICIO	PRÉSTAMOS EN EL EJERCICIO	IMPORTE PENDIENTE
A) I. Inmov lizado intang ible	206	WEB UN MUNDO MEJOR	19/02/2019	1.089,00	1.089,00	0,00	0,00	0,00	1.089,00	0,00	0,00	0,00
A) III. Inmov lizado maten al	217	HP 250 G6	26/06/2019	1.036,30	1.036,30	0,00	0,00	0,00	1.036,30	0,00	0,00	0,00
A) III. Inmov lizado materi al	217	PORTATIL HP 250G7 - CND80815XY	30/11/2019	1.003,64	1.003,64	0,00	0,00	0,00	1.003,64	0,00	0,00	0,00
A) III. Inmov lizado maten al	217	PORT HP 250G7 39.6	23/12/2019	1.003,64	1.003,64	0,00	0,00	0,00	1.003,64	0,00	0,00	0,00
A) III. Inmov lizado materi al	216	TALLA LOGO MADERA	01/01/2019	52,48	0,00	52,48	0,00	0,00	0,00	52,48	0,00	0,00
A) I. Inmov lizado intang ible	206	WEB VIVE SIN RADON	01/01/2019	1.961,62	1.961,62	0,00	0,00	0,00	1.961,62	0,00	0,00	0,00
A) III. Inmov lizado materi al	217	HP PROBOOK 650 G2 CORE i5	01/01/2019	692,04	692,04	0,00	0,00	0,00	692,04	0,00	0,00	0,00

Fdo: EIVLa Secretaríola

VºBº EIVLa Presidentíola




FUNDACIÓN 973-SND- VIVO SAÑO. CUENTAS ANUALES

A) III. Inmov lizado materi al	217	HP PROBOOK 650 G2-CORE I5 WIN7	01/01/2019	730,24	730,24	0,00	0,00	0,00	0,00	0,00	0,00	0,00	0,00
A) III Inmov lizado materi al	213	GS-2 MEDIDOR DE RADIOACTIVI DAD-GAMMA- SCOUT CON ALARMA	01/01/2019	397,61	397,61	0,00	0,00	0,00	0,00	0,00	0,00	0,00	0,00
A) III. Inmov lizado materi al	217	MONITOR TFT 23.82 HP	27/06/2019	179,69	179,69	0,00	0,00	0,00	0,00	0,00	0,00	0,00	0,00
		TOTAL		9.146,26	8.053,78	52,48	0,00	0,00	52,48	0,00	0,00	52,48	0,00

Fdo: E/La Secretari@s



V/Sº E/ta President/a



Recursos aplicados en el ejercicio

	FONDOS PROPIOS	SUBVEN- CIONES DONACIONES Y LEGADOS	DEUDA	TOTAL
1. Gastos en cumplimiento de fines				786.293,75
2. Inversiones en cumplimiento de fines				8.146,26
a) Realizadas con fondos propios en el ejercicio	8.093,78			
b) Deudas canceladas en el ejercicio incurridas en ejercicios anteriores			0,00	
c) Imputación de subvenciones, donaciones y legados de capital procedentes de ejercicios anteriores		52,48		
TOTAL (1+2)				794.440,01

Ajustes positivos del resultado contable

DOTACIÓN A LA AMORTIZACIÓN DE INMOVILIZADO AFECTO A ACTIVIDADES EN CUMPLIMIENTO DE FINES

PARTIDA DE RESULTADOS	Nº CUENTA	DETALLE DEL ELEMENTO PATRIMONIAL AFECTADO A LA ACTIVIDAD EN CUMPLIMIENTO DE FINES	DOTACIÓN DEL EJERCICIO A LA AMORTIZACIÓN DEL ELEMENTO PATRIMONIAL	IMPORTE TOTAL AMORTIZADO DEL ELEMENTO PATRIMONIAL
10. Amortización del inmovilizado	680	Dotación a la Amortización del Inmovilizado Inmaterial	3.878,77	41.674,61
10. Amortización del inmovilizado	681	Dotación a la Amortización del Inmovilizado Material	2.796,10	5.614,81
		TOTAL	6.674,87	47.289,42

GASTOS COMUNES Y ESPECÍFICOS AL CONJUNTO DE ACTIVIDADES DESARROLLADAS EN CUMPLIMIENTO DE FINES (excepto de amortizaciones y deterioro de inmovilizado)

PARTIDA DE RESULTADOS	Nº CUENTA	DETALLE DEL GASTO	CRITERIO DE IMPUTACIÓN A LA ACTIVIDAD PROPIA	IMPORTE
3. Gastos por ayudas y otros	623	Gastos por Ayudas	Gastos Específicos	1.500,00
6. Aprovisionamientos	600	Aprovisionamiento	Gastos Específicos	24.923,36
6. Aprovisionamientos	607	Gastos de Ponentes y Formadores	Gastos Específicos	67.410,15
6. Aprovisionamientos	610	Variación de Existencias de Materias Primas	Gastos Específicos	-1.251,86
8. Gastos de personal	64	Sueldos y Salarios y Seguros Sociales vinculados a Proyectos	Gastos Específicos y Comunes	469.134,51
9. Otros gastos de la actividad	62	Otros Servicios Exteriores	Gastos Específicos y Comunes	224.577,59
		TOTAL		786.293,75

Fdo: El/La Secretario/a

VºBº El/La Presidente/a

Ajustes negativos del resultado contable**NOTA 16. OPERACIONES CON PARTES VINCULADAS**

La Fundación SI ha mantenido operaciones con entidades vinculadas:

1. Entidades con las que se ha realizado operaciones vinculadas

ENTIDAD	NIF	DOMICILIO	FORMA JURIDICA	OPERACIONES CON PARTES VINCULADAS
SILVERSALUD, SLU	B85739894	MADRID	Sociedad de responsabilidad limitada	III) Entidades asociadas.

2. Operaciones

Nº	ENTIDAD				DETALLE			
1	SILVERSALUD, SLU				GESTIÓN INTEGRAL DE LA FUNDACIÓN			
Nº	CUANTIFICACIÓN	BENEFICIO O PÉRDIDA	SALDOS PENDIENTES	CORRECCIONES VALORATIVAS	GASTOS DEUDAS INCOBRABLES	SUELDOS, DIETAS Y REMUNERACIONES	ANTICIPOS Y CRÉDITOS CONCEDIDOS	
1	33.732,80	-33.732,80	-2.229,81	0,00	0,00	0,00	0,00	
	33.732,80	-33.732,80	-2.229,81	0,00	0,00	0,00	0,00	

I) Identificación de las personas o entidades con las que se han realizado las operaciones, expresando la naturaleza de la relación con cada parte implicada:

La sociedad Silversalud, SLU está vinculada a uno de los patronos de la Fundación. La Fundación tiene firmada con esta sociedad un contrato de gestión integral (contable, fiscal y de administración de personal) de la Fundación.

La realización de este contrato fue comunicada al Protectorado del Ministerio de Sanidad y autorizada por el mismo con fecha 8 de junio de 2015.

IV) Importe de los saldos pendientes, tanto activos como pasivos, sus plazos y condiciones, naturaleza de la contraprestación establecida para su liquidación, agrupando los activos y pasivos por tipo de instrumento financiero (con la estructura que aparece en el balance de la fundación) y garantías otorgadas o recibidas:

La deuda con empresas vinculadas recoge el saldo por cancelaciones de deudas de proveedores de la Fundación. La totalidad de la deuda tiene un vencimiento a corto plazo y se valora por el importe de la deuda pagada.

NOTA 17. OTRA INFORMACIÓN**17.1. Cambios en el órgano de gobierno, dirección y representación**

Durante el ejercicio al que corresponden las cuentas anuales, se han producido los siguientes cambios:

Nuevos nombramientos de patronos y representantes:

PATRONO	FECHA NOMBRAMIENTO PATRONO	REPRESENTANTE	FECHA NOMBRAMIENTO REPRESENTANTE
CRUZ MIÑON MARIA BEGOÑA	21/01/2019		

17.2. Autorizaciones del Protectorado

No existen autorizaciones otorgadas por el Protectorado, o solicitadas y pendientes de contestación en el ejercicio.

17.3. Remuneraciones a miembros del Patronato

Los miembros del Patronato no han percibido ingresos en concepto de sueldos, dietas o remuneración por parte de la Fundación.

Fdo: El/La Secretario/a

VºBº El/La Presidente/a

17.4. Anticipos y créditos a miembros del Patronato

Inexistencia de anticipos y créditos concedidos a miembros del Patronato.

17.5. Pensiones y de seguros de vida de miembros del Patronato

Inexistencia de obligaciones contraídas en materia de pensiones y de seguros de vida respecto de miembros antiguos y actuales del Patronato.

17.6. Personas empleadas

Número medio de personas empleadas:

15.

Número de personas con discapacidad mayor o igual al 33%:

0.

Empleados por categorías profesionales:

CATEGORÍA PROFESIONAL	Nº DE HOMBRES	Nº DE MUJERES	TOTAL
Auxiliares	2,00	10,00	12,00
Dirección	1,00	0,00	1,00
Patrón	3,00	4,00	7,00
Técnicos	3,00	5,00	8,00
TOTAL	9,00	19,00	28,00

17.7. Auditoría

NO se ha realizado auditoría.

17.8. Información sobre el grado de cumplimiento de los códigos de conducta relativos a las inversiones financieras temporales

Durante el año al que se refieren estas cuentas anuales se han mantenido inversiones financieras temporales o se han realizado operaciones sobre las mismas.

El Patronato de la Fundación presenta, adjunto a estas cuentas, un informe detallado sobre el grado de cumplimiento de los principios y recomendaciones contenidos en los Códigos de conducta aprobados por los Acuerdos del Consejo de la Comisión Nacional del Mercado de Valores y del Consejo de Gobierno del Banco de España sobre inversiones financieras temporales.

Información complementaria y/o adicional sobre el cumplimiento de los Códigos de conducta en inversiones financieras:

La Fundación Vivo Sano no forma parte de ningún grupo empresarial ni participa en el capital de terceras empresas u organizaciones.

17.9. Información adicional o complementaria

Información adicional o complementaria sobre la que no se haya incorporado información en otra nota de la memoria y que se considere relevante o necesario incluir por la entidad:

Por no ser significativa para la determinación de la posición financiera de la entidad, no se añade información sobre la naturaleza y el propósito de negocio de otros acuerdos que no figuren en balance y sobre los que no se haya incorporado información en otra nota de la memoria, ni su posible impacto financiero.

NOTA 18. PERIODO MEDIO DE PAGO A PROVEEDORES

Información sobre el periodo medio de pago a proveedores. Disposición adicional tercera «Deber de información» de la Ley 15/2010, de 5 de julio, y/o normativa complementaria:

Fdo: El/La Secretario/a

VºBº El/La Presidente/a

	EJERCICIO ACTUAL	EJERCICIO ANTERIOR
Periodo medio de pago a proveedores (días)	17,34	17,22

Fdo: El/La Secretario/a



VºBº El/La Presidente/a



INVENTARIO**Bienes y derechos**
Inmovilizado intangible

CÓDIGO	ELEMENTO	FECHA DE ADQUISICIÓN	VALOR CONTABLE TOTAL	OTRAS VALORACIONES REALIZADAS	DETERIOROS AMORTIZACIONES Y OTRAS PARTIDAS COMPENSATORIAS	CARGAS Y GRAVAMENOS QUE AFECTEN AL ELEMENTO	AFECTACIÓN
206 Aplicaciones informáticas	Diseño Redes Sociales	01/01/2011	170,00	0,00	-170,00		Fines
206 Aplicaciones informáticas	Web Org. Defensa de la Salud	01/10/2011	800,00	0,00	-800,00		Fines
206 Aplicaciones informáticas	Web Lo Mejor de Mi	28/02/2011	20.937,19	0,00	-20.937,19		Fines
206 Aplicaciones informáticas	Web Vivo Sano	11/03/2011	4.200,00	0,00	-4.200,00		Fines
206 Aplicaciones informáticas	Lo Mejor de Mi para Android	23/02/2012	748,22	0,00	-748,22		Fines
206 Aplicaciones informáticas	Web Hogar sin Tóxicos	18/10/2012	1.783,50	0,00	-1.783,50		Fines
206 Aplicaciones informáticas	Plataforma Formación on-line	01/01/2013	2.500,00	0,00	-2.500,00		Fines
206 Aplicaciones informáticas	Web Drugal 7.24 Yo Cambio el Mundo	30/09/2014	2.573,08	0,00	-2.573,08		Fines
206 Aplicaciones informáticas	Web Campaña Salud Ambiental en la Escuela	06/11/2014	2.459,59	0,00	-2.459,59		Fines
206 Aplicaciones informáticas	WEB ESCUELA DE SALUD INTEGRATIVA	16/06/2018	3.751,00	0,00	-2.296,29		Fines
206 Aplicaciones informáticas	DESARROLLO APLICACION MOVIL APP PVS	04/06/2018	5.223,57	0,00	-2.060,77		Fines
206 Aplicaciones informáticas	WEB UN MUNDO MEJOR	18/02/2019	1.089,00	0,00	-238,45		Fines
206 Aplicaciones informáticas	WEB VIVE SIN RADON	01/01/2019	1.981,82	0,00	-907,54		Fines
	TOTAL		48.196,75	0,00	-41.674,61		

Inmovilizado material

Fdo: El/La Secretario/a



VºBº El/La Presidente/a



CÓDIGO	ELEMENTO	FECHA DE ADQUISICIÓN	VALOR CONTABLE TOTAL	OTRAS VALORACIONES REALIZADAS	DETERIOROS AMORTIZACIONES Y OTRAS PARTIDAS COMPENSATORIAS	CARGAS Y GRAVAMENS QUE AFECTEN AL ELEMENTO	AFECTACIÓN
217 Equipos para procesos de información	HP Prodesk 400 SFF	17/04/2015	859,28	0,00	-859,28		Fines
218 Otro inmovilizado material	Grabadora Digital OLYMPUS DM-091	09/09/2015	254,13	0,00	-254,13		Fines
219 Otro inmovilizado material	Micrófono de Carabina AKG C-99	22/10/2015	193,53	0,00	-193,53		Fines
217 Equipos para procesos de información	EQUIPO HP PRODESK 400 SFF	11/01/2016	970,76	0,00	-757,32		Fines
217 Equipos para procesos de información	HP PORTATIL 250 G5 I5	10/04/2018	552,87	0,00	-436,00		Fines
219 Otro inmovilizado material	HD WEBCAM LOGITECH	25/04/2018	74,95	0,00	-69,05		Fines
217 Equipos para procesos de información	HP 22KD MONITOR LED - FULL HD 21.5"	31/08/2018	137,08	0,00	-80,20		Fines
217 Equipos para procesos de información	HP PRODESK 400 G4 I5 W10 PRO 64	31/08/2018	1.027,24	0,00	-600,86		Fines
217 Equipos para procesos de información	HP PRODESK 400 G4 I5 W10 PRO 64 - 2 UNIDADES	26/09/2018	2.240,79	0,00	-1.269,53		Fines
217 Equipos para procesos de información	HP PORTATIL 250 G5 39.6 CM 15.6" INTEL CORE I3	01/08/2018	916,58	0,00	-534,82		Fines
216 Mobiliario	ATRIL METACRILATO 10 MM	08/10/2016	416,24	0,00	-92,73		Fines
217 Equipos para procesos de información	HP 22KD - MONITOR LED - FULL HD	17/10/2018	137,08	0,00	-75,70		Fines
217 Equipos para procesos de información	PORTATIL HP 250 G6 I3	27/04/2018	500,12	0,00	-378,55		Fines
216 Mobiliario	SILLAS CON PALA PARA ZURDOS	31/08/2018	164,41	0,00	-22,06		Fines
217 Equipos para procesos de información	HP 250 G6	24/06/2019	1.036,30	0,00	-136,55		Fines
217 Equipos para procesos de información	PORTATIL HP 250G7 - CND90815XY	30/11/2019	1.003,84	0,00	-22,68		Fines
217 Equipos para procesos de información	PORT HP 250G7 39.6	23/12/2019	1.003,64	0,00	-6,19		Fines
216 Mobiliario	TALLA LOGO MADERA	01/01/2019	52,48	0,00	-34,99		Fines
217 Equipos para procesos de información	HP PROBOOK 650 G2 CORE I5	01/01/2019	692,04	0,00	-283,98		Fines
217 Equipos para procesos de información	HP PROBOOK 650 G2-CORE I5 WIN7	01/01/2019	730,24	0,00	-286,63		Fines




CÓDIGO	ELEMENTO	FECHA DE ADQUISICIÓN	VALOR CONTABLE TOTAL	OTRAS VALORACIONES REALIZADAS	DETERIOROS AMORTIZACIONES Y OTRAS PARTIDAS COMPENSATORIAS	CARGAS Y GRAVAMENOS QUE AFECTEN AL ELEMENTO	AFECTACIÓN
213 Maquinaria	GS-2 MEDIDOR DE RADIOACTIVIDAD GAMMA-SCOUT CON ALARMA	01/01/2019	397,61	0,00	-199,58		Fines
217 Equipos para procesos de información	MONITOR TFT 23.82 HP	27/08/2019	179,69	0,00	-23,15		Fines
TOTAL			14.040,70	0,00	-6.638,52		

Existencias

CÓDIGO	ELEMENTO	FECHA DE ADQUISICIÓN	VALOR CONTABLE TOTAL	OTRAS VALORACIONES REALIZADAS	DETERIOROS AMORTIZACIONES Y OTRAS PARTIDAS COMPENSATORIAS	CARGAS Y GRAVAMENOS QUE AFECTEN AL ELEMENTO	AFECTACIÓN
30 Bienes destinados a la actividad	Existencias Comerciales	31/12/2019	25.742,96	0,00	0,00		Fines
407 Anticipos a proveedores	Anticipos a Proveedores	31/12/2019	500,00	0,00	0,00		Fines
TOTAL			26.242,96	0,00	0,00		

Activos financieros a largo plazo

CÓDIGO	ELEMENTO	FECHA DE ADQUISICIÓN	VALOR CONTABLE TOTAL	OTRAS VALORACIONES REALIZADAS	DETERIOROS AMORTIZACIONES Y OTRAS PARTIDAS COMPENSATORIAS	CARGAS Y GRAVAMENOS QUE AFECTEN AL ELEMENTO	AFECTACIÓN
275 Depósitos constituidos a largo plazo	DEPOSITO GARANTIA SGAE	09/02/2018	300,00	0,00	0,00		Fines
TOTAL			300,00	0,00	0,00		

Activos financieros a corto plazo

CÓDIGO	ELEMENTO	FECHA DE ADQUISICIÓN	VALOR CONTABLE TOTAL	OTRAS VALORACIONES REALIZADAS	DETERIOROS AMORTIZACIONES Y OTRAS PARTIDAS COMPENSATORIAS	CARGAS Y GRAVAMENOS QUE AFECTEN AL ELEMENTO	AFECTACIÓN

Fdo: EilLa Secretaríola



VºBº EilLa Presidentela



532 Créditos a corto plazo a partes vinculadas	31/12/2019	4.540,26	4.540,26	0,00	Finan
TOTAL		4.540,26	4.540,26	0,00	

Obligaciones

Por préstamos recibidos y otros conceptos

ELEMENTO	FECHA DE FORMALIZACIÓN	VALOR NOMINAL	VALOR DE REEMBOLSO	IMPORTE AMORTIZADOS O DEVUELTOS	INTERESES
Proveedores	31/12/2019	7.104,61	7.104,61	0,00	0,00
Acreedores por Prestaciones de Servicios	31/12/2019	16.928,64	16.928,64	0,00	0,00
Deudas con la Hacienda Pública	31/12/2019	19.672,31	19.672,31	0,00	0,00
Seguridad Social a pagar	31/12/2019	14.755,37	14.755,97	0,00	0,00
Gastos del Personal pendientes de abonar	31/12/2019	498,84	498,84	0,00	0,00
Anticipos de Clientes	31/12/2019	166,46	166,46	0,00	0,00
TOTAL		59.126,83	59.126,83	0,00	0,00

LEYENDA: afectaciones.

DOTACIÓN: Forma parte de la dotación fundacional.

FINES. Afectado al cumplimiento de fines.

RESTO. Resto de bienes y derechos.

Fdo: E/la Secretario/a

VºBº E/la Presidente/a